

Tematiskā darba grupa
«Teritorijas telpiskā attīstība»

2020. gada 29. oktobris

VIDZEMES DEMOGRĀFISKAIS IZAICINĀJUMS

REĢIONA ATTĪSTĪBAS CENTRU FUNKCIONĀLO TĪKLU NOTEIKŠANA

Māris Bērziņš un Zaiga Krišjāne

LU Ģeogrāfijas un Zemes zinātņu fakultāte



LATVIJAS UNIVERSITĀTE
ĢEOGRĀFIJAS UN
ZEMES ZINĀTŅU
FAKULTĀTE

Valsts pētījumu programma (VPP)

«Latvijas mantojums un nākotnes izaicinājumi valsts ilgtspējai»

Mērķis ir paplašināt zināšanu bāzi par Latvijas sabiedrības iekļaujošai izaugsmei svarīgiem jautājumiem, kā arī globālajām norisēm un kontekstu, kas ietekmē Latvijas attīstību.

Ilgspējīgas un saliedētas Latvijas sabiedrības attīstība: risinājumi demogrāfijas un migrācijas izaicinājumiem (projekta akronīms «**DemoMig**»)

**Projekta
īstenotāji:**



LATVIJAS
UNIVERSITĀTE



Latvijas
Lauksaimniecības
universitāte



RĒZEKNES TEHNOLOĢIJU AKADĒMIJA

Institūcijas:

LU Ģeogrāfijas un Zemes zinātņu fakultāte

LU Biznesa, vadības un ekonomikas fakultāte

LU Sociālo zinātņu fakultāte

LLU Ekonomikas un sabiedrības attīstības fakultāte

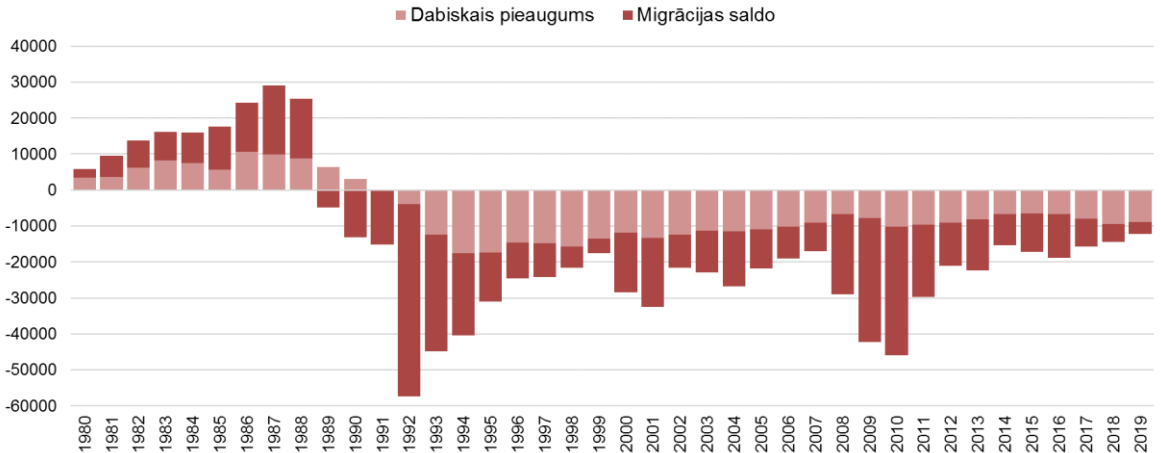
RTA Reģionālistikas zinātniskais institūts

Iedzīvotāju skaita izmaiņas un migrācija

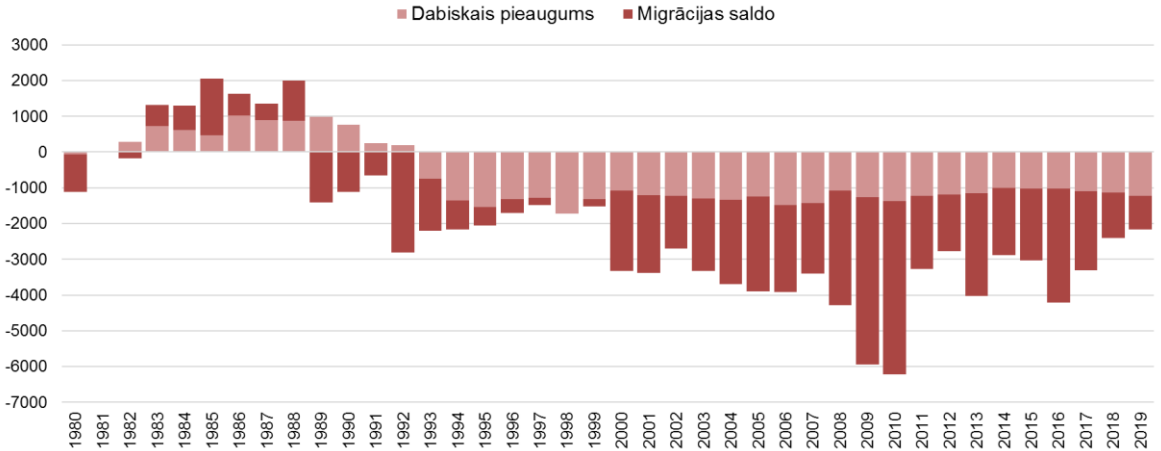


Demo
Mig

Latvija



Vidzeme



avots: LR Centrālā statistikas pārvalde

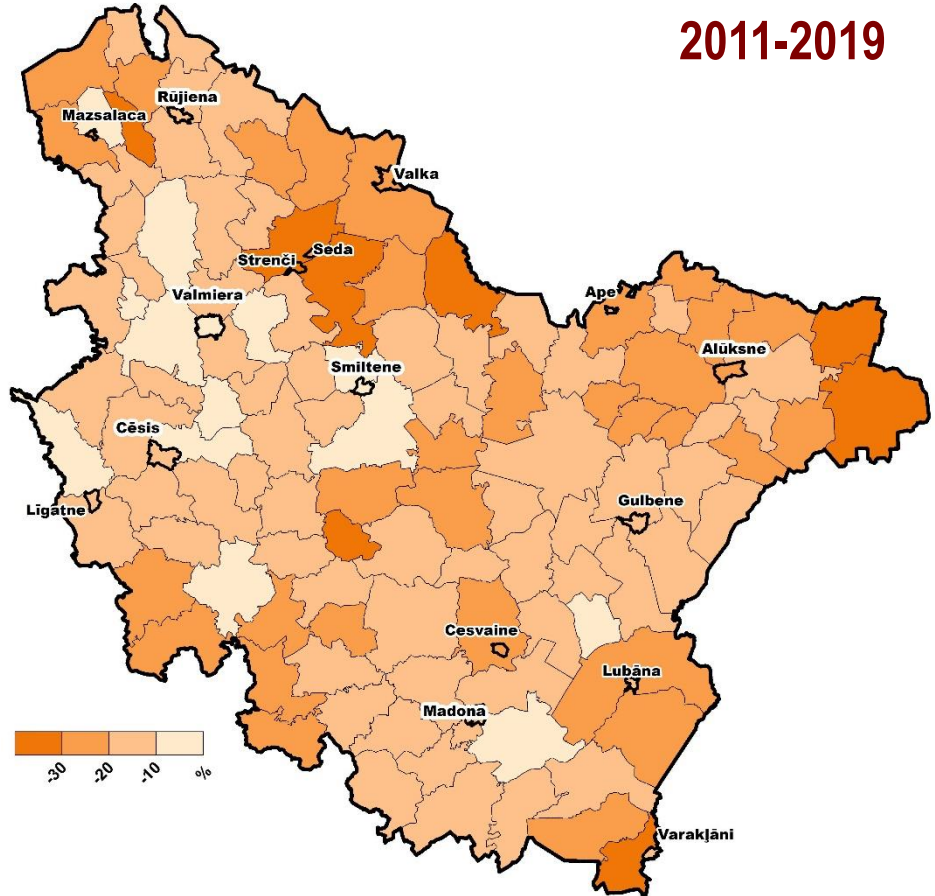
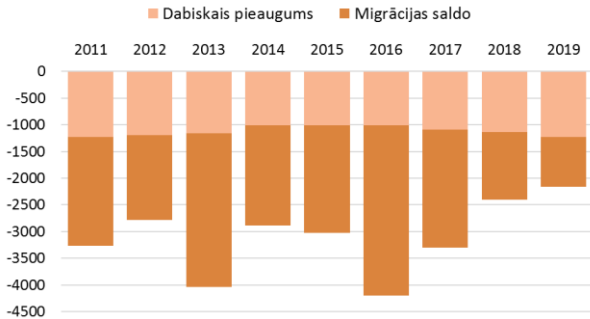


Demo Mig

Iedzīvotāju skaita izmaiņas un migrācija

2011-2019

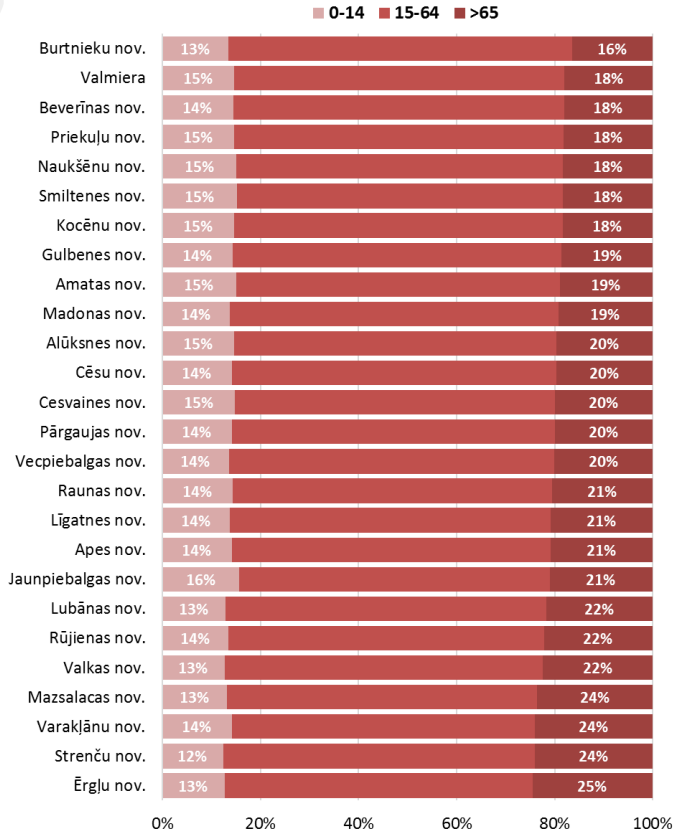
- 7.5% Līgo pag.
- 4.9% Smiltene.
- 5.1% Burtnieku pag.
- 43.8% Strenči
- 37.2% Liepnas pag.
- 37.0% Jērcēnu pag.



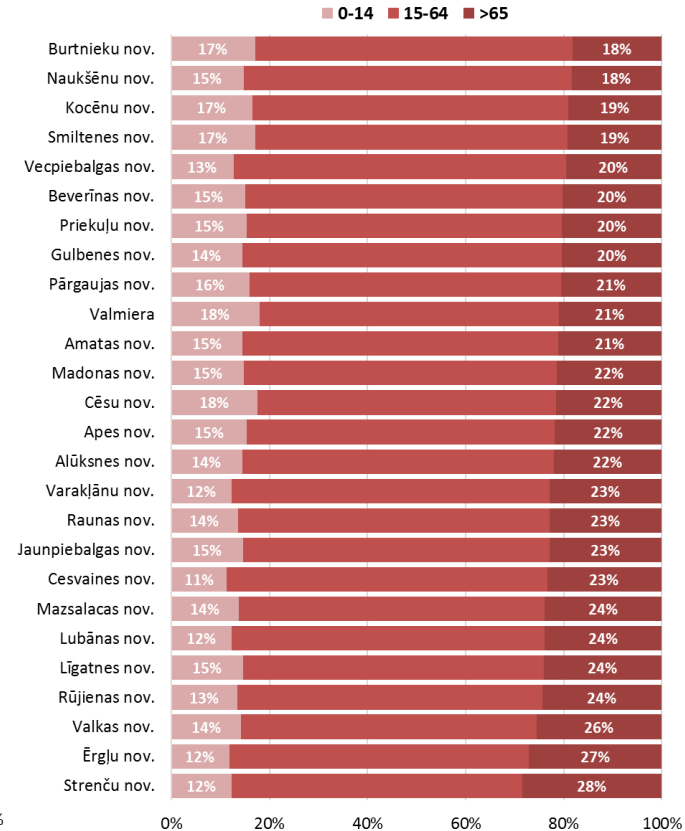
Iedzīvotāju skaita izmaiņas un migrācija

Demo Mig

2011



2019



avots: LR Centrālā statistikas pārvalde



Demo
Mig

Funkcionālo tīklu izpēte un noteikšana

Strādājošo darba svārstmigrācija

VARAM Konceptuālais ziņojums: «Par administratīvo reģionu izveidi»

Reģionālās attīstības jomā: funkcionālās teritorijas / nacionālo interešu telpas

**Attīstības centru funkcionālais tīkls
Funkcionālās pilsētu teritorijas**

 data.gov.lv

Datu katalogs

Apgūsti datu prasmes!

Vadlīnijas

Jautājumi un atbildes

Ievadiet terminus, kurus meklēt.



Meklēt

Aktualitātes

Par portālu

Organizācijas > Centrālā statistikas pārvalde > Nodarbināto iedzīvotāju ...

Nodarbināto iedzīvotāju svārstmigrācija, radītā pievienotā un produkcijas vērtība statistiskajos reģionos, republikas pilsētās, novados, novadu pilsētās, pagastos, apkaimēs un blīvi apdzīvotās teritorijās (eksperimentālā statistika)

Sekotāji

0

Organizācija



Datu kopa

Kategorijas

Darbību plūsma

Nodarbināto iedzīvotāju svārstmigrācija, radītā pievienotā un produkcijas vērtība statistiskajos reģionos, republikas pilsētās, novados, novadu pilsētās, pagastos, apkaimēs un blīvi apdzīvotās teritorijās (eksperimentālā statistika)

Nodarbināto iedzīvotāju svārstmigrācija starp faktisko dzīvesvietu un darbavietu – ekonomiski aktīvo tirgus sektora uzņēmumu un iestāžu vietējā darbības veida vienību (VDVV, <https://www.csb.gov.lv/lv/statistika/termini/vieteja-darbibas-veida-vieniba-vdvv>) pēc NACE 2 koda. Nodarbināto iedzīvotāju radītā pievienotā un produkcijas vērtība aprēķināta, uzņēmuma ekonomiskos rādītājus pārdaļot proporcionāli nodarbinātā darba ienākumiem. Darbavieta atbilstoši situācijai norādītā gada decembrī.

Nav iekļauti uzņēmumi un iestādes, kas atbilstoši NACE 2 klasifikācijai ir K (finanšu un apdrošināšanas darbības) un O sadaļā (valsts pārvalde un aizsardzība; obligātā sociālā apdrošināšana), un Latvijas Sarkana krusta.

Faktiskā dzīvesvieta atbilstoši situācijai nākamā gada 1. janvārī pēc norādītā gada. Plašāk par faktiskās dzīvesvietas noteikšanu Latvijā eksperimentālajā statistikā: <https://www.csb.gov.lv/lv/statistika/statistikas-temas/iedzivotaji/teritoriala-eksperimentala/tabulas/metadati-faktiska-dzivesvieta-latvija>. Iedzīvotāju skaita novērtējumā neiekļautām personām pieņemta iedzīvotāju reģistrā norādītā adrese, ja tā ir Latvijā, reģistrā neesošām personām – VID datos norādītais dzīvesvietas teritoriālās



Darba svārstmigrācijas struktūra Vidzemē

Reģionālo darba svārstmigrācijas plūsmu struktūra

Vidzemes reģiona robežās: **23 325** (2017)

svārstmigrācijas saldo
ar citiem reģioniem

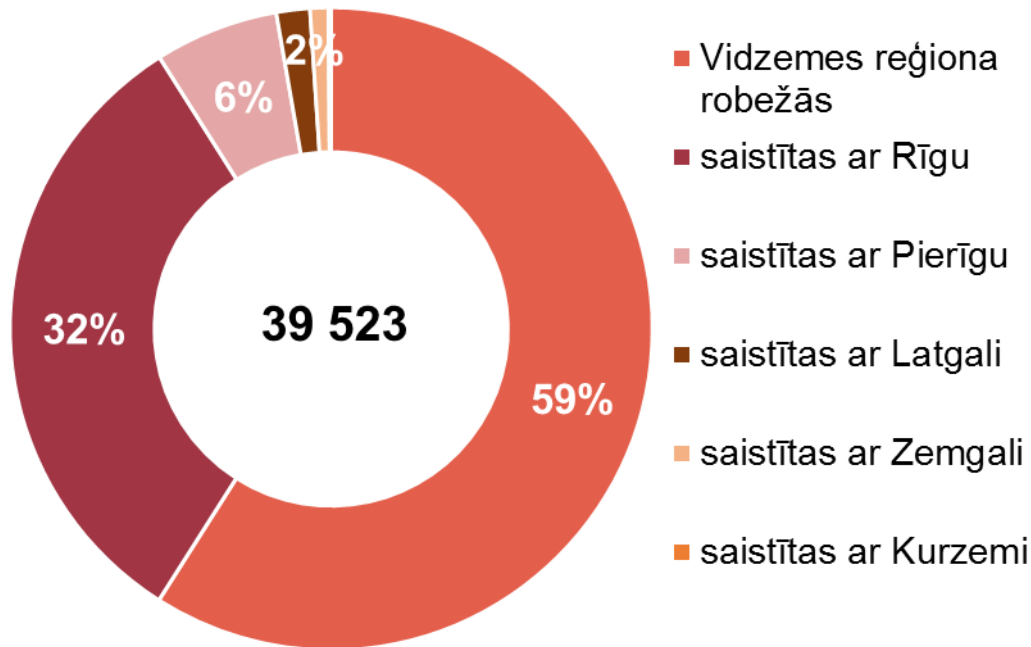
-8 088 Rīga

-660 Pierīga

-21 Zemgale

+26 Kurzeme

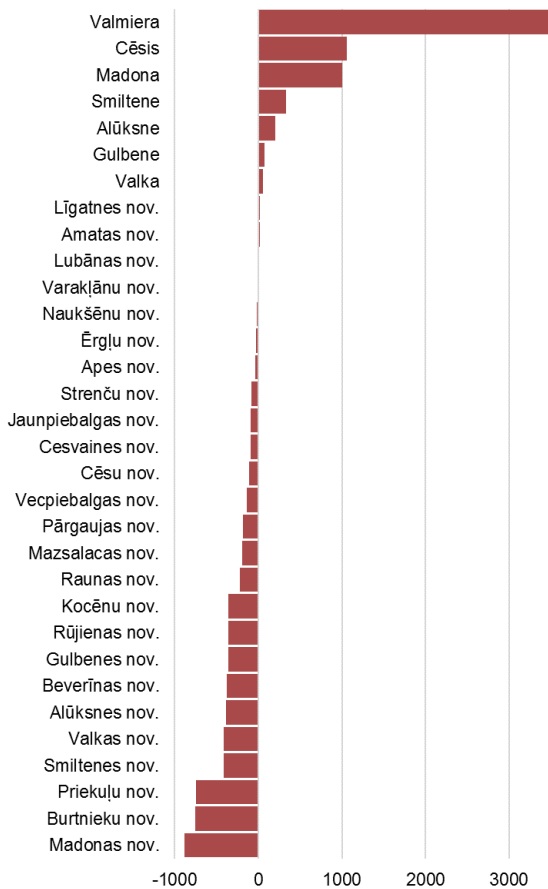
+217 Latgale



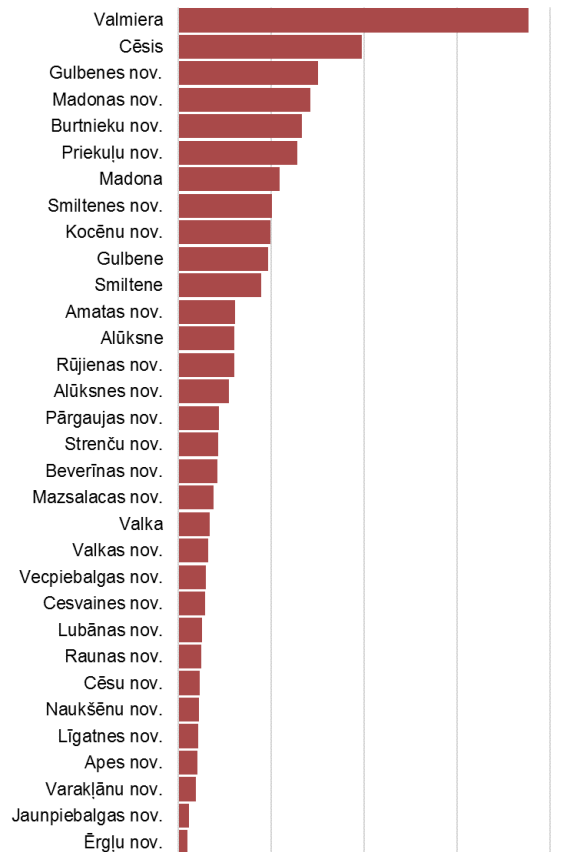
Darba svārstmigrācijas struktūra Vidzemē

Demo
Mig

svārstmigrācijas saldo (2017)



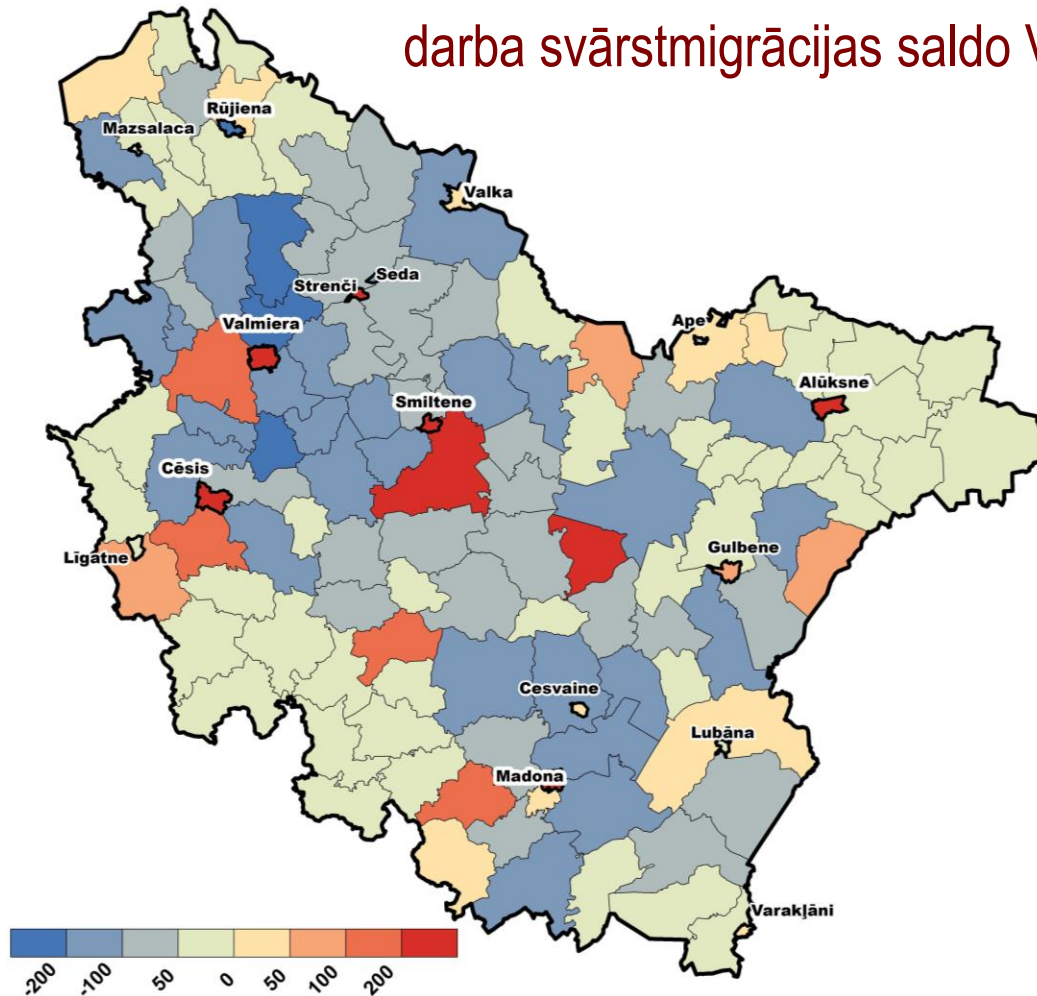
svārstmigrācijas kopapjoms (2017)



Darba svārstmigrācijas struktūra Vidzemē

Demo
Mig

darba svārstmigrācijas saldo Vidzemē
(2017)

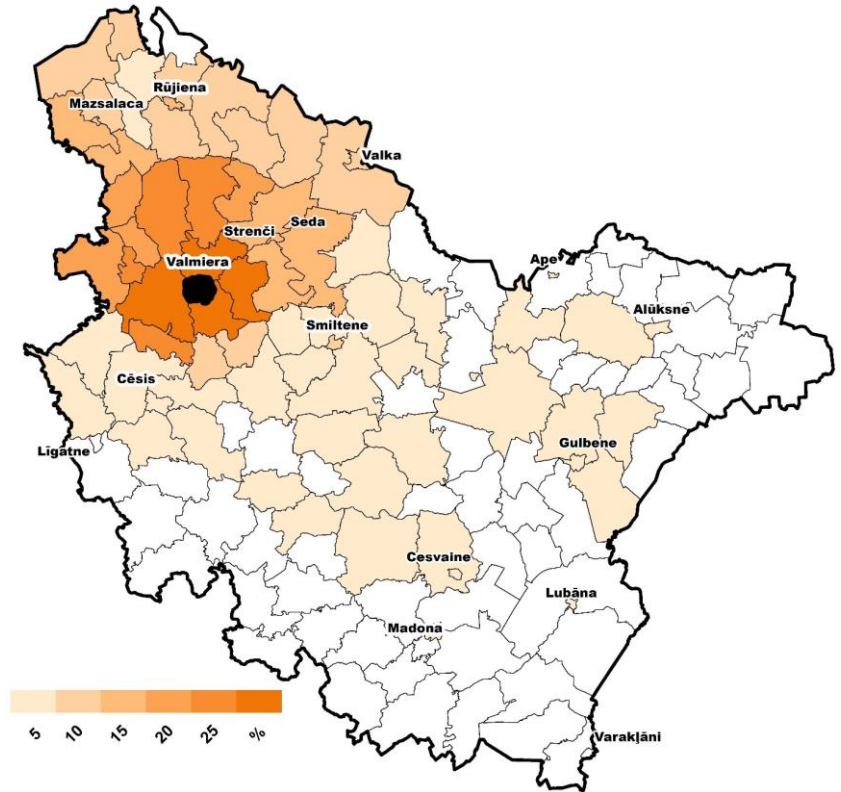
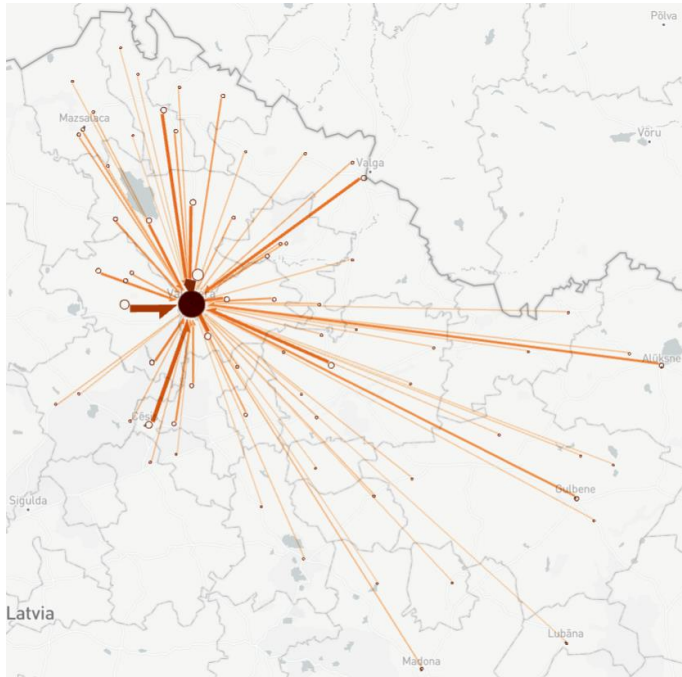


Mijiedarbība starp apdzīvotajām vietām



darba svārstmigrācija
uz Valmieru (2017)

Valmieras funkcionālais reģions



Mijiedarbība starp apdzīvotajām vietām

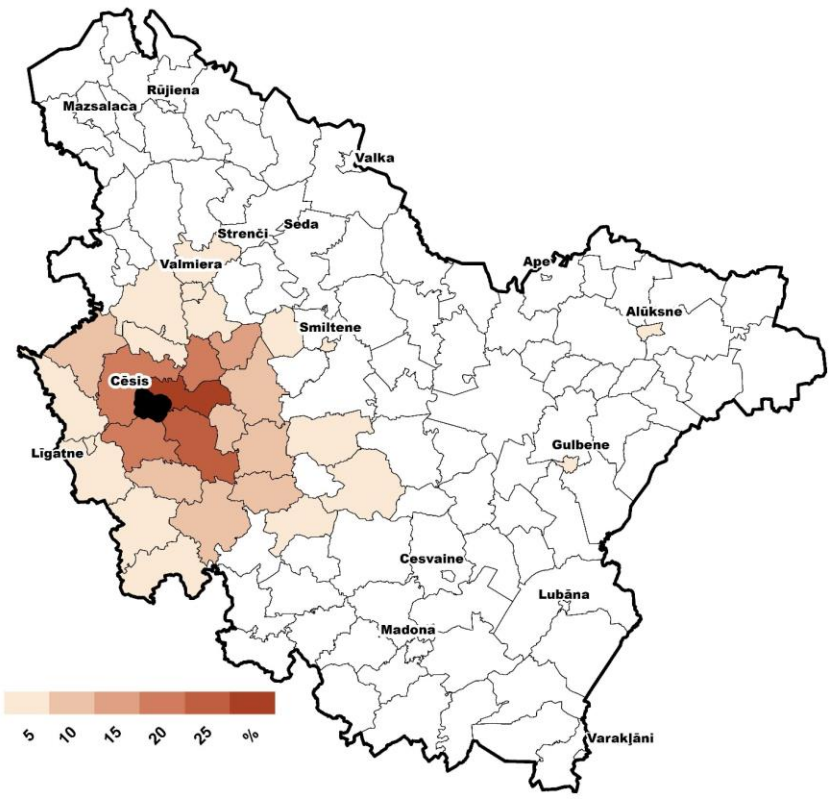


Demo Mig

darba svārstmigrācija uz Cēsīm (2017)



Cēsu funkcionālais reģions

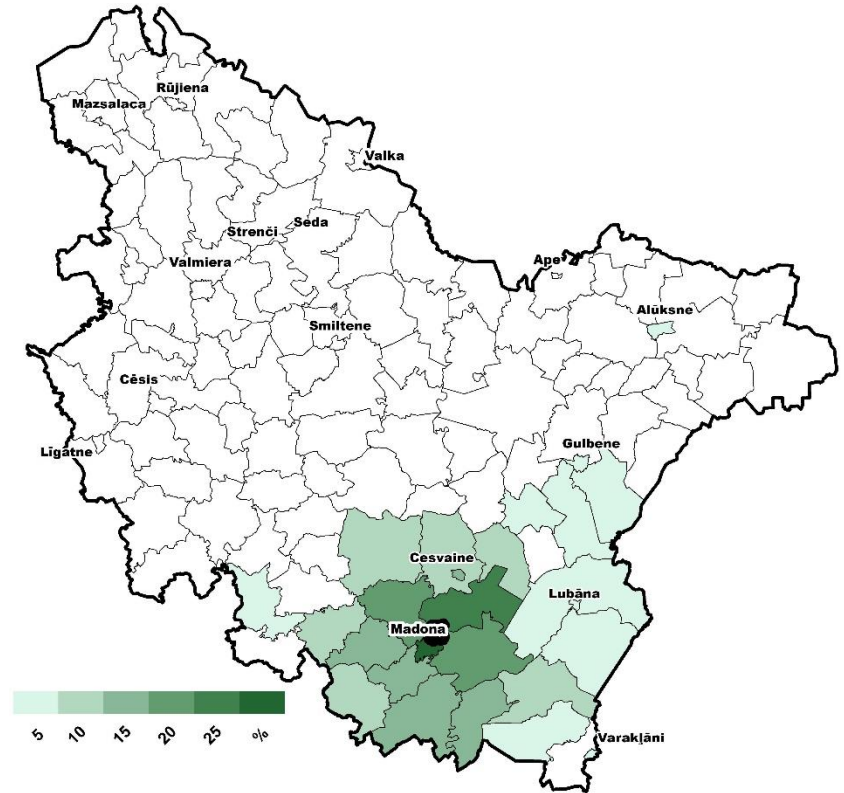
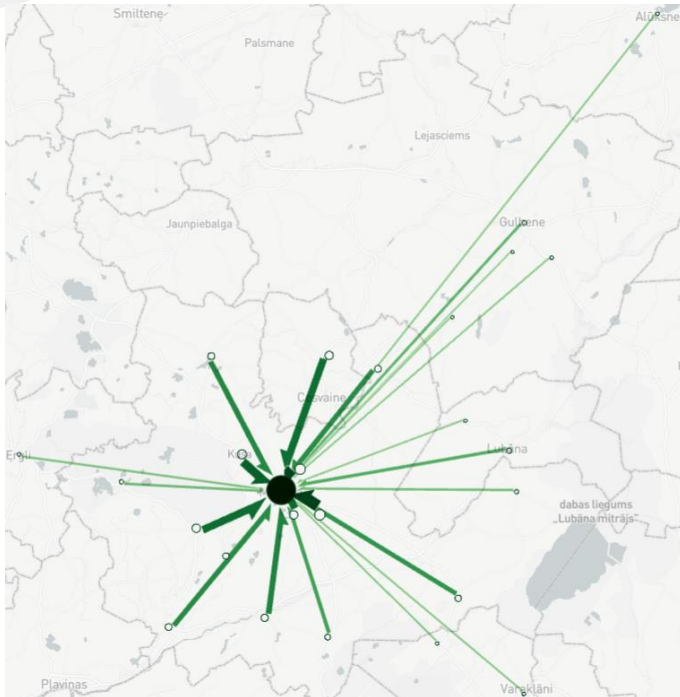


Mijiedarbība starp apdzīvotajām vietām



darba svārstmigrācija
uz Madonu (2017)

Madonas funkcionālais reģions

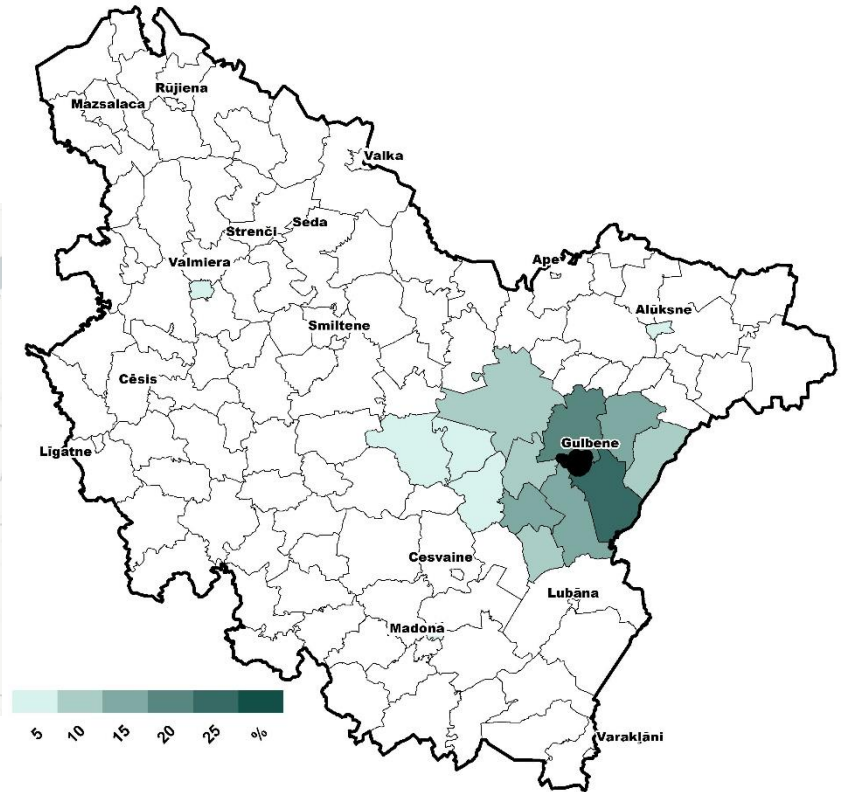
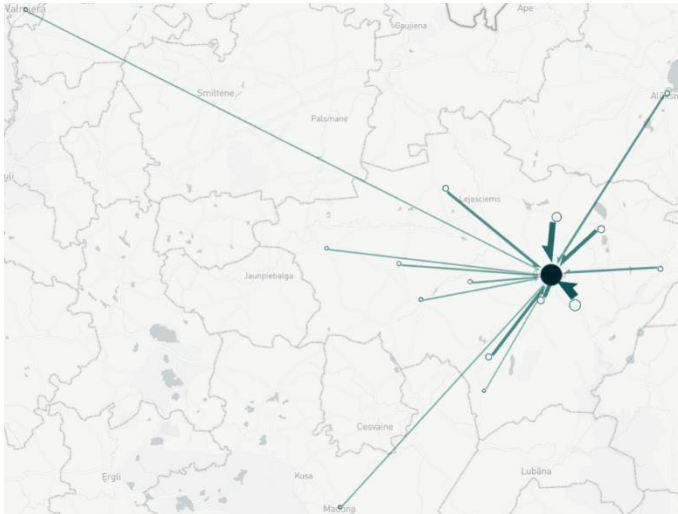


Mijiedarbība starp apdzīvotajām vietām

Demo
Mig

darba svārstmigrācija
uz Gulbeni (2017)

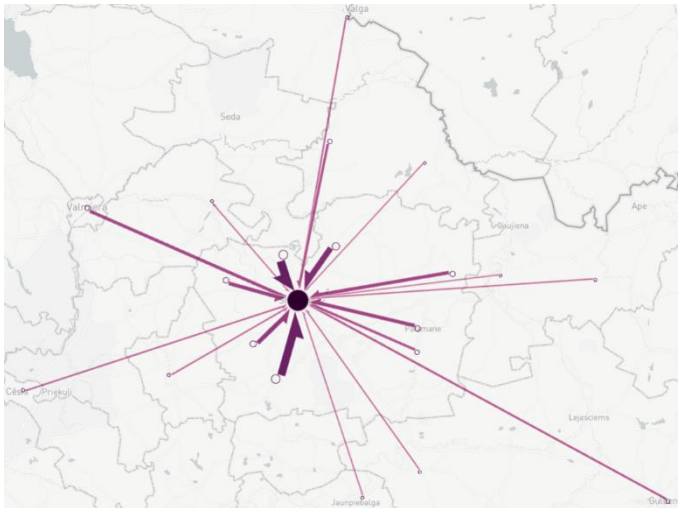
Gulbenes funkcionālais reģions



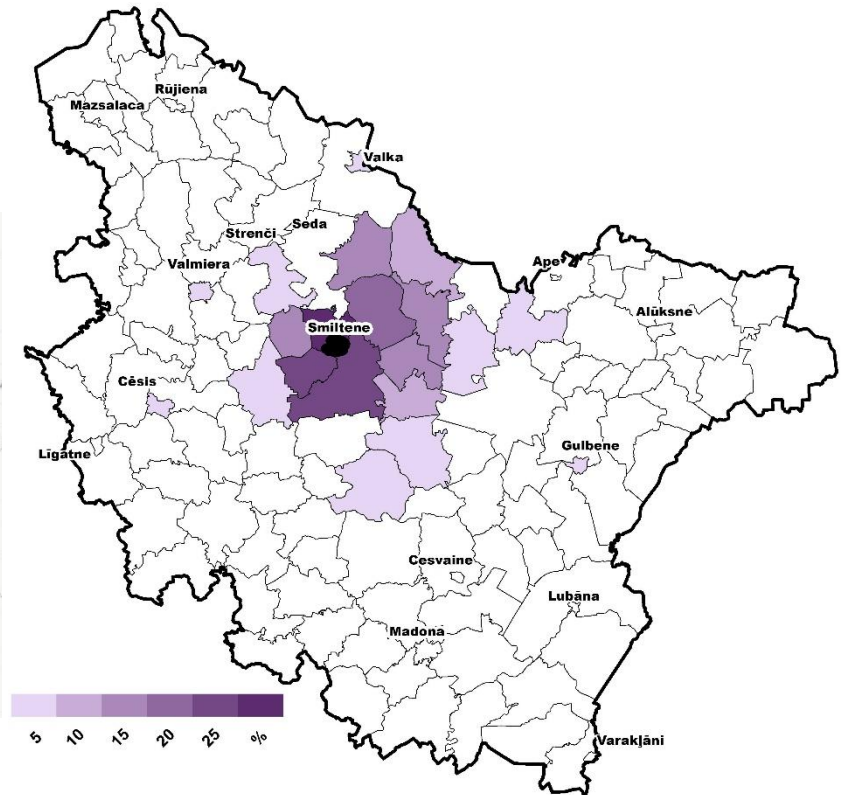
Mijiedarbība starp apdzīvotajām vietām



darba svārstmigrācija
uz Smilteni (2017)



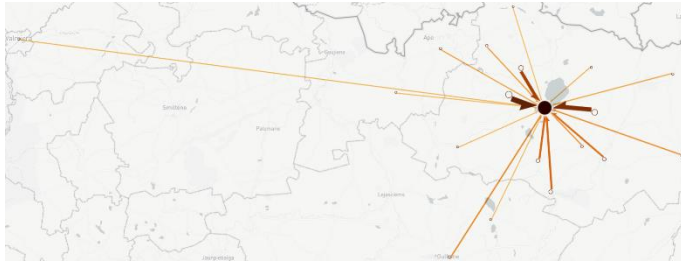
Smiltenes funkcionālais reģions



Mijiedarbība starp apdzīvotajām vietām

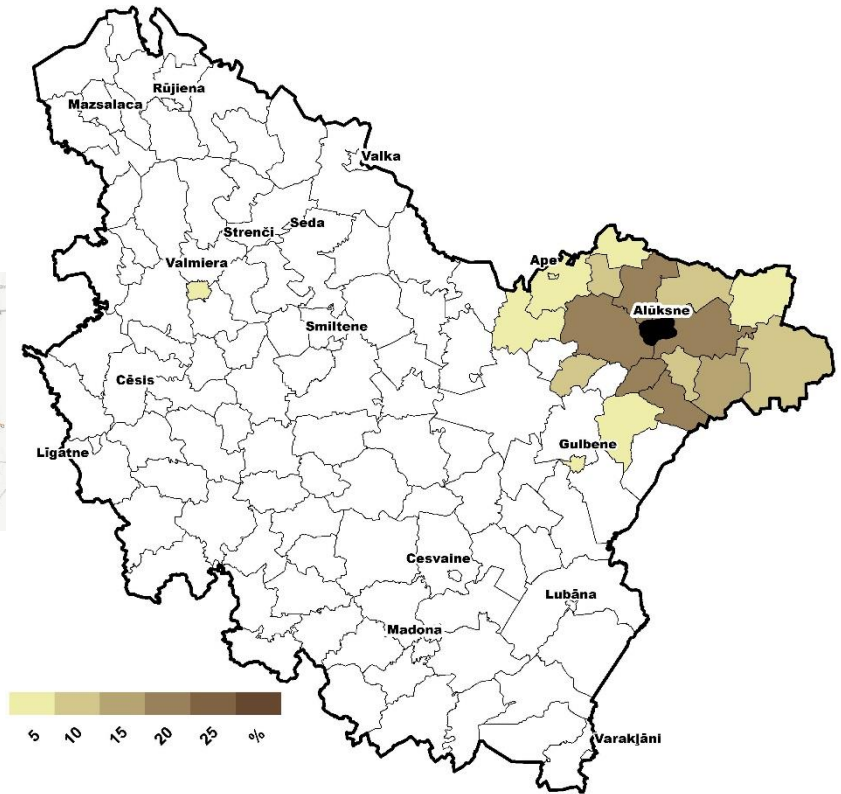
Demo
Mig

darba svārstmigrācija
uz Alūksni (2017)



 flowmap.blue

Alūksnes funkcionālais reģions

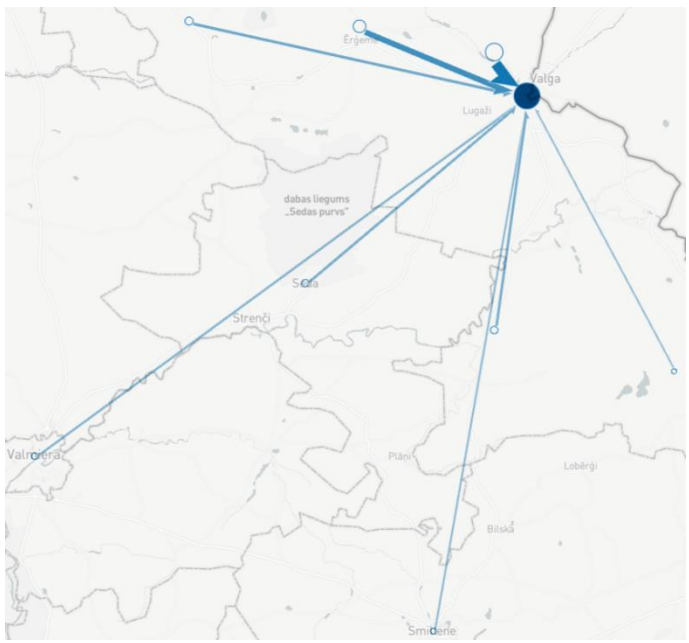
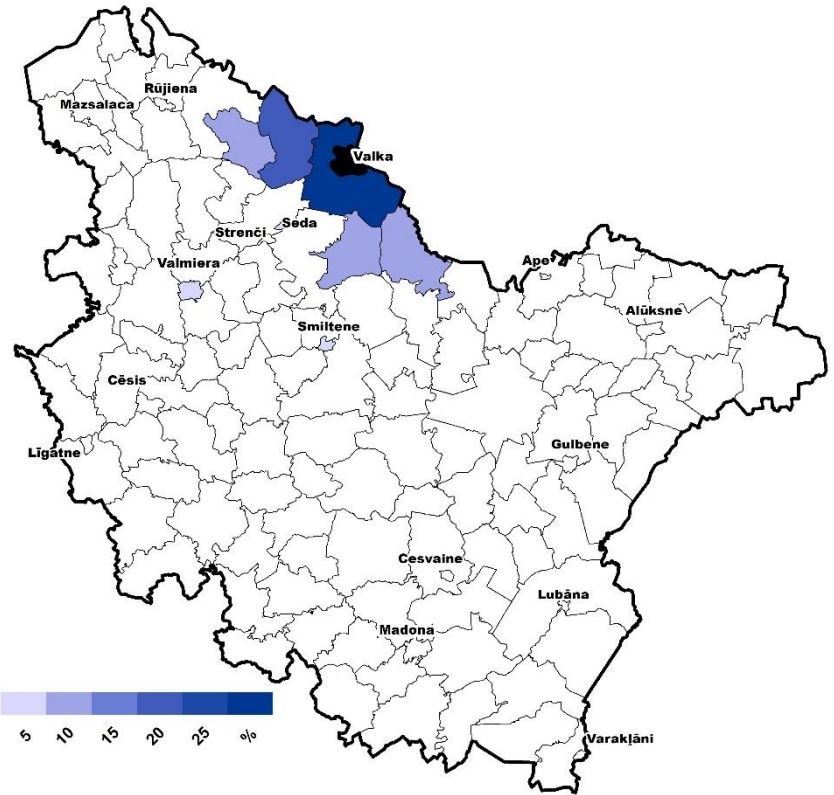


Mijiedarbība starp apdzīvotajām vietām



darba svārstmigrācija
uz Valku (2017)

Valkas funkcionālais reģions



Mijiedarbība starp apdzīvotajām vietām



Demo
Mig

Reģiona attīstības centru darba svārstmigrācijas tieces areāli

Strādājošo darba svārstmigrācija Vidzemē(2017)

	ienāk	Iziet	saldo	kopapjoms
Valmiera	5 523	2 017	3 506	7 540
Cēsis	2 508	1 448	1 060	3 956
Madona	1 593	591	1 002	2 184
Gulbene	1 004	931	73	1 935
Smiltene	1 059	723	336	1 782
Alūksne	709	503	206	1 212
Valka	368	317	51	685
Attīstības centri (82.7%)				19 294
Vidzemē				23 325



IZAICINĀJUMI UN RISINĀJUMI ILGTSPĒJĪGAS SABIEDRĪBAS ATTĪSTĪBAI LATVIJĀ

Reģionālo ideju darbnīcu apkopojums
Rīgā, Pierīgā, Vidzemē, Kurzemē, Zemgalē, Latgalē

"Ilgtspējīgas un saiedētas Latvijas sabiedrības attīstība:
risinājumi demogrāfijas un migrācijas izaicinājumiem" (DemoMig)
Nr. VPP-IZM-2018/1-0015



Paldies par uzmanību!

informācija:
ej.uz/DemoMigLU



**LATVIJAS
UNIVERSITĀTE**



Latvijas
Lauksaimniecības
universitāte



RĒZEKNES TEHNOLOĢIJU AKADĒMIJA



DemoMig

e-pasts: demomig@lu.lv