



**VIDZEME**

CEĻŠ VED AUGŠUP!

**Vidzemes plānošanas reģiona attīstības  
programmas 2021-2027  
Izstrādes process**

**02.03.2021.**



# VIDZEME

CEĻŠ VED AUGŠUP!

**KAS IR VIDZEMES REĢIONA  
ATTĪSTĪBAS PROGRAMMA?**

**KO MĒS VĒLAMIES  
SASNIEGT?**

**KĀ TO IZDARĪT?**

Vidēja termiņa stratēģija – reģiona **IZVĒLES**

Reģiona attīstības **MĒRĶI**

**PRIORITĀTES**

**RĪCĪBAS VIRZIENI/** uzdevumi katrā prioritātē

Sasniedzamie ietekmes **REZULTĀTI**

Indikatīvie **REĢIONĀLAS** nozīmes **PROJEKTI**

Iesaistītās institūcijas

Īstenošanas, **UZRAUDZĪBAS** un novērtēšanas  
process

## SAGATAVOŠANĀS IZSTRĀDEI

Lēmums par izstrādes uzsākšanu, lēmuma ieviešana TAPIS sistēmā, Konsultatīvās padomes izveide, darba grupu izveide, Esošo plānošanas dokumentu ieviešanas analīze. Konsultācijas par SIVN nepieciešamību

2019.09-2020.03

## TEMATISKĀS DARBA GRUPAS

TDG organizēšana piesaistot nozaru specialistus, ministrijas, pašvaldību speciālistus, viedokļu līderus

2020. oktobris-  
decembris

## AP STRATĒĢISKĀS DAĻAS 1. REDAKCIJA

Stratēģiskās daļas 1. redakcijas izskatīšana KP, AP

2020. gada decembris

2021.februāris

2020. gads

2021.janvāris

## ESOŠĀS SITUĀCIJAS ANALĪZE

Esošās situācijas analīzē tiek ietverts darbs ar informācijas analīzi par reģiona teritorijas resursiem, attīstības tendencēm

## STRATĒĢISKĀS DAĻAS IZSTRĀDE

Balstoties uz esošās situācijas analīzi, definēti vidēja termiņa mērķi, prioritātes, rīcību virzieni

## AP STRATĒĢISKĀS DAĻAS 1. RED. PUBLISKĀ APSPRIEŠANA

VPR AP lēmums par attīstības programmas stratēģiskās daļas nodošanu publiskajai apspriešanai.

# VPR AP izstrādes ietvars

- ❑ Latvija 2030
- ❑ NAP 2027 noteiktos mērķus un prioritātes
- ❑ Dienaskārtība 2030 - 17 IAM, apakšmērķi
- ❑ VPR IAS 2030;
- ❑ VPR IAS2030 un AP2020 vidusposma izvērtējums;
- ❑ ES fondu Darbības programma 2021-2027 (*izstrādē*)
  - Taisnīgas pārkārtošanas plāns (TPF) (*izstrādē*)
  - Atveseļošanās un nosturības mehānisma plāns (*izstrādē*)
- ❑ Nozaru politikas pamatnostādnes;
- ❑ VARAM konceptuālajā ziņojumā «Par administratīvo reģionu izveidi» iekļautajiem priekšlikumi (*izstrādē*)
- ❑ Esošā situāciju reģionā, tendences



JAU ŠOBRĪD IR NEPIECIEŠAMS DOMĀT PAR TO, KĀ LIETAS,  
NORISES, SAJŪTAS MAINĪSIES 7 (UN NE TIKAI) GADU LAIKĀ



KAS NOTIEK PASAULĒ, KAS  
MAINĀS, KURP IET?



SAPRAST UN NOVĒRTĒT  
SCENĀRIJUS, PĀRNEST TOS UZ  
VIDZEMI

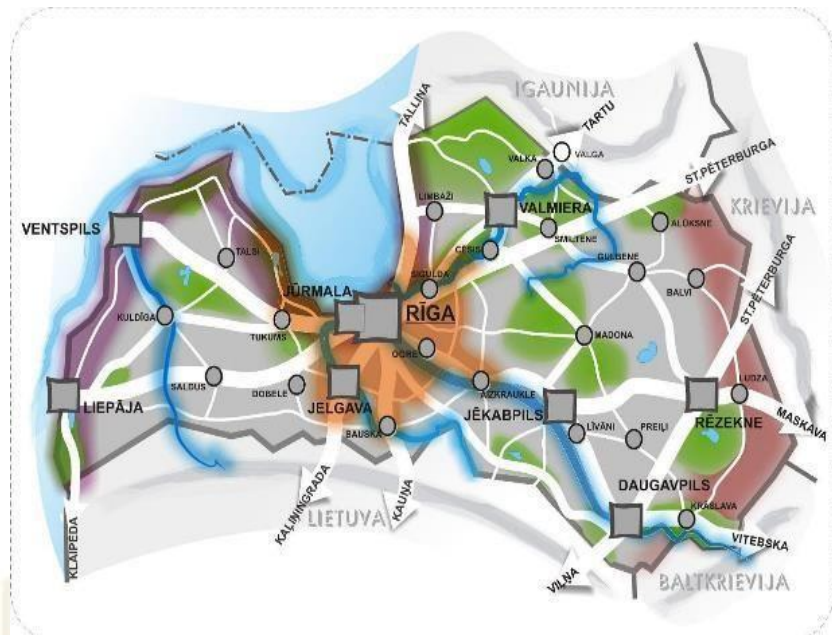


LAI AKTUĀLAIS ŠODIEN IR ARĪ  
AKTUĀLS ARĪ RĪTDIEN

# VPR AP izstrāde mērķis

NOTEIKT vidēja termiņa prioritātes un pasākumu kopumu VPR ilgtspējīgas attīstības stratēģijā 2014.-2030.gadam izvirzīto ilgtermiņa stratēģisko uzstādījumu īstenošanai,

## Latvija 2030 – Latvijas ilgtspējīgas attīstības stratēģija 2030.gadam



Stratēģiskais ietvars saglabājas (2030)

Reģiona vīzija 2030  
Stratēģiskie mērķi (3)  
Prioritātes (6)

	Ilgtermiņa prioritātes
CILVĒKS	IAS1. Kvalitatīva, pieejama un daudzpusīga izglītība
	IAS2: Sociālā drošība un veselība
EKONOMIKA	IAS3: Ilgtspējīgas uzņēmējdarbības un inovāciju vide
	IAS4: Ilgtspējīga ekonomika
TERITORIJA	IAS5: Sasniedzams reģions
	IAS6: Vietu pievilcība

❑ **Detalizēt** Reģionālās politikas pamatnostādņu 2021.-2027.gadam galvenos tematiskos virzienus ieguldījumu plānošanā:

- Reģionālās ekonomikas attīstība, t.sk. teritorijas specializācija uzņēmējdarbībā;
- Pakalpojumu efektivitātes uzlabošana;
- Plānošanas reģionu un pašvaldību administrācijas kapacitātes celšana

❑ **Sniegt redzējumu** par iespējamajiem reģionālajiem projektiem atbilstoši Reģionālās politikas pamatnostādņēs 2021.-2027.gadam paredzētajam īpatsvaram (30%) investīciju finansējuma novirzīt uz rezultātiem **balstītu reģionālā mēroga projektu īstenošanai.**

- ❑ **Sniegt redzējumu** par viedajiem risinājumiem reģionā un reģionālās inovācijas, zināšanu un tehnoloģiju pārneses platformas izveidi un attīstību - katrā plānošanas reģionā pilotprojekta veidā tiks ieviests jauna veida pakalpojums
- ❑ **Papildu nosacījumi**, kas izriet no ES fondu darbības programmas iestrādēm, jānosaka **funkcionālās pilsētu teritorijas**, balstoties uz vienotu definīciju – nacionālas un reģionālas nozīmes attīstības centri (pēc Latvija 2030) un to apkārtējās teritorijas.



## 2020. GADA OKTOBRĪ- DECEMBRĪ

- **Teritorijas telpiskā attīstība** t.sk. sasniedzamība, transports, kultūras un dabas mantojums, ainavas, sabiedrības līdzdalība, kopienas, remigrācija – **29. OKTOBRĪ**
- **Ilgspējīga uzņēmējdarbības un inovāciju vide**, darba tirgus prasmju un uzņēmējspēju attīstība, cilvēkkapitāls – **5. NOVEMBRĪ** ;
- **Ilgspējīga ekonomika**, atkritumu apsaimniekošana, klimata pārmaiņu adaptācijas pasākumi – **25. NOVEMBRĪ**
- **Sociālā drošība un veselība** t.sk. pakalpojumu pieejamība, organizācija, veselīgs dzīvesveids, iespēju vienlīdzība – **17. DECEMBRĪ**

## MEKLĒJĀM ATBILDES

- Kas ir Vidzemes unikalitāte
- Kādi ir izaicinājumi, vajadzības, lai 2027. gadā mēs nokļūtu daudz labākā Vidzemē
- Uz ko jāfokusējas?
- Kādu gribam redzēt Vidzemi?
- Ar ko tas atšķiras no šodienas?



**VIDZEME**

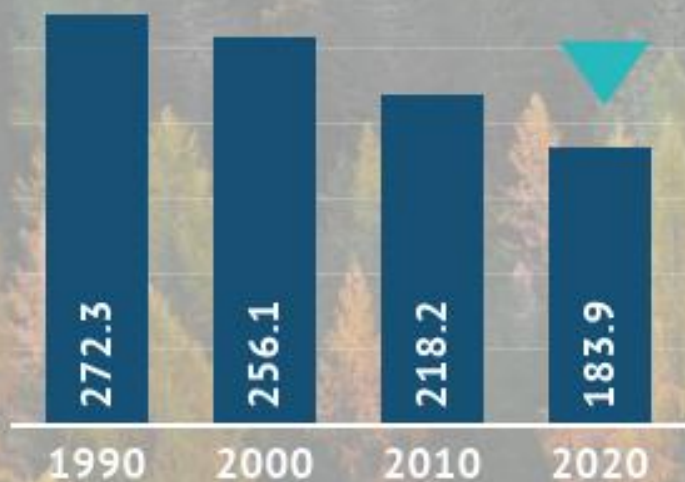
CEĻŠ VED AUGŠUP!

VIDZEME ŠODIEN

REĢIONI  
LATVIJĀ

# VIDZEME

IEDZĪVOTĀJI



Iedzīvotāju skaits, tūkstošos

Pēdējo 30 gadu laikā  
iedzīvotāju skaits Vidzemē  
samazinājies par trešdaļu



vidējais  
vecums **43,3 gadi**



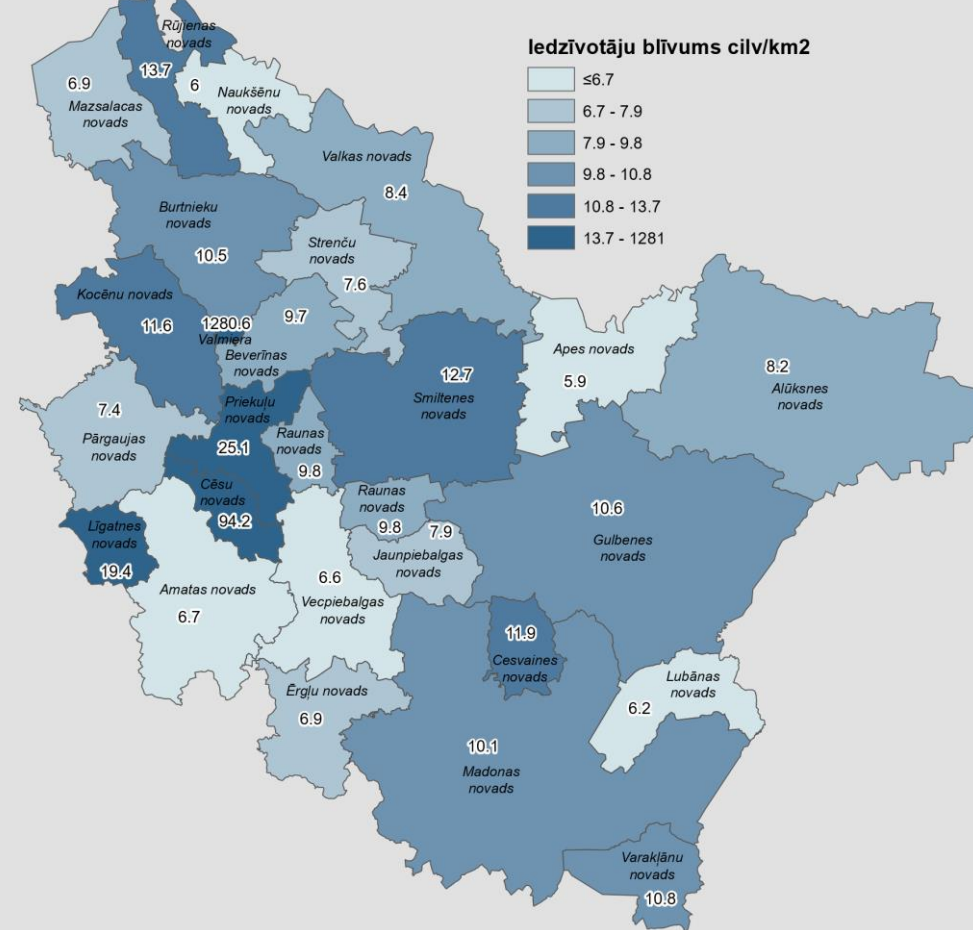
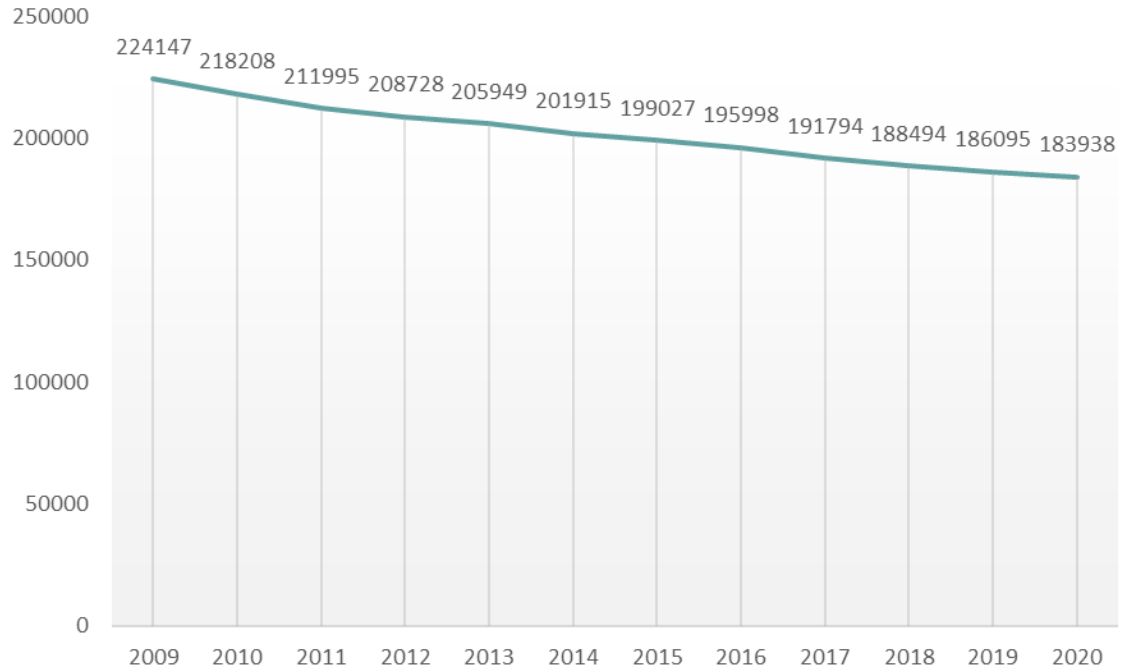
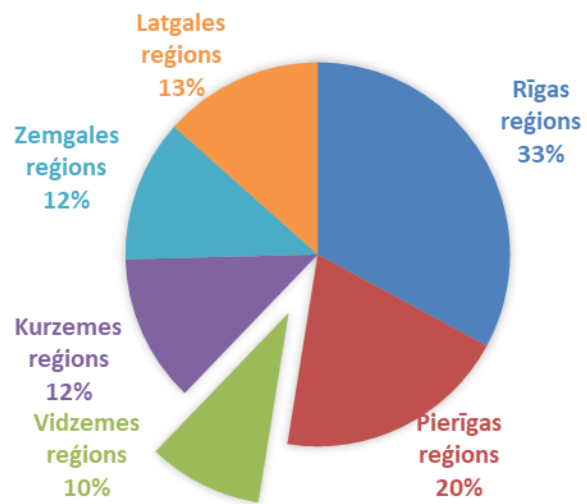
Vidzemē ir visaugstākais  
latviešu īpatsvars



Vidzemē ir augstākais vienas  
personas mājsaimniecību īpatsvars  
Latvijā starp reģioniem

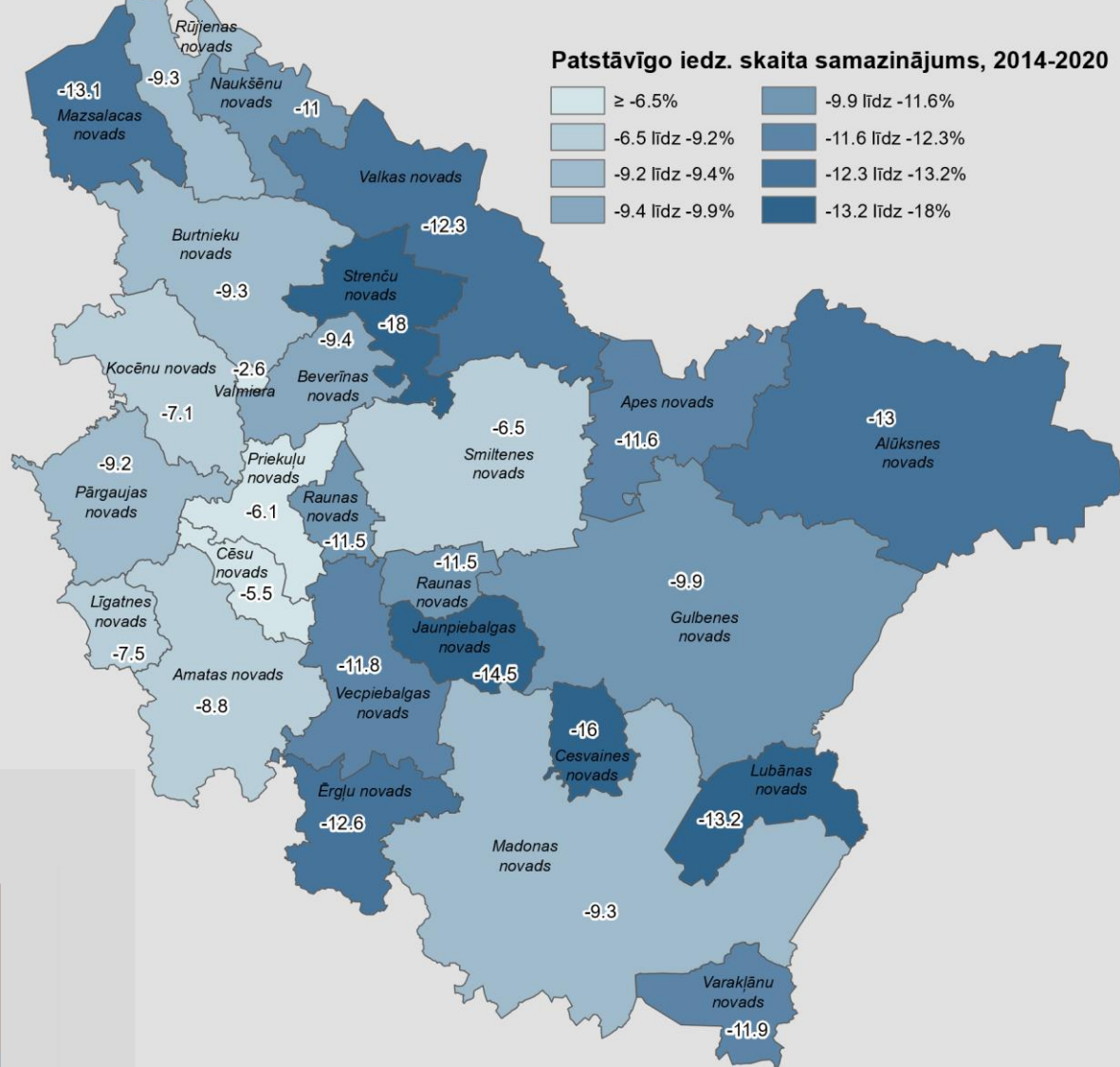
# Iedzīvotāji

2009-2020

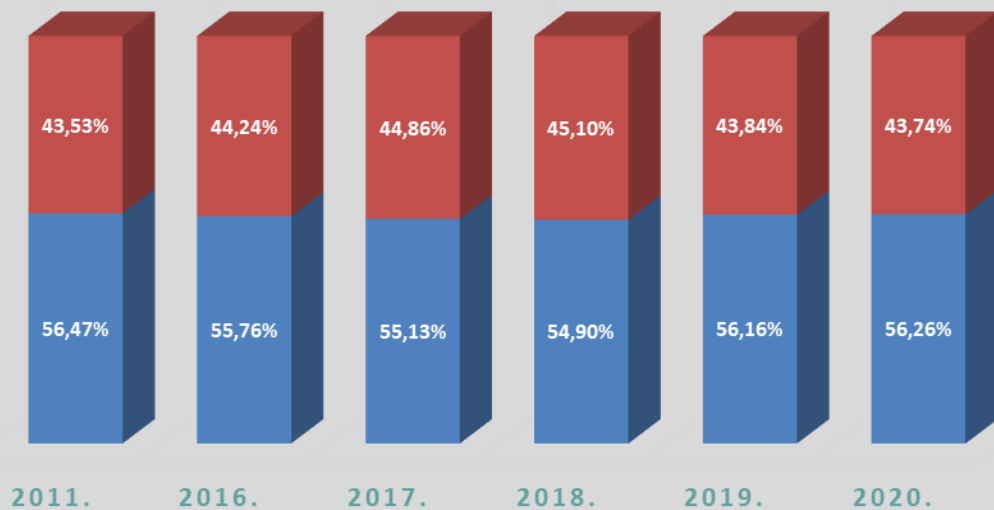


# Iedzīvotāji

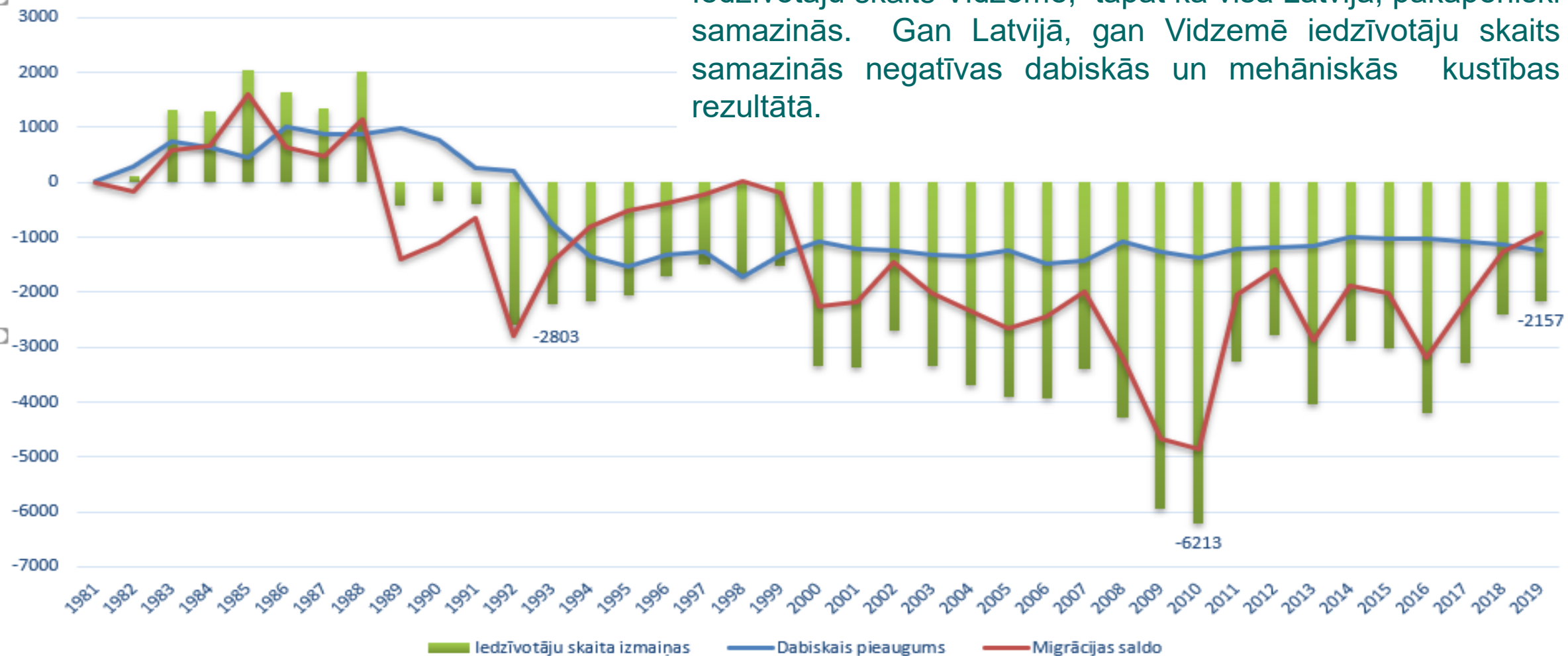
- Laika periodā no 2014. līdz 2020. gadam iedzīvotāju skaita izmaiņas Vidzemes administratīvajās teritorijās ir nevienmērīgas.
- Izteikta iedzīvotāju skaita samazināšanās notiek lauku reģionos un pierobežā.
- Iedzīvotāji pārceļas tuvāk novadu administratīvajiem centriem un lielākajām pilsētām.



■ Pilsētu teritorijas (blīvi apdzīvotas) ■ Lauku teritorijas (reti apdzīvotas)

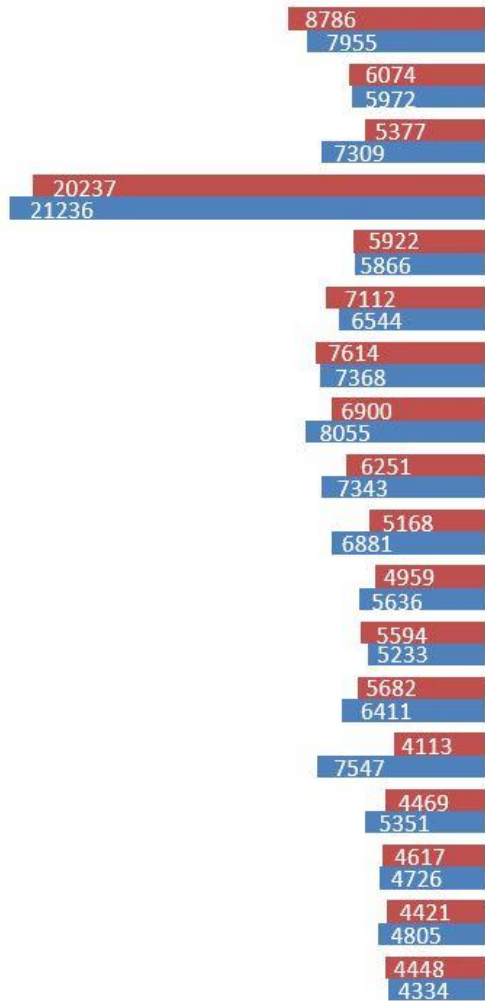


Iedzīvotāju skaits Vidzemē, tāpat kā visā Latvijā, pakāpeniski samazinās. Gan Latvijā, gan Vidzemē iedzīvotāju skaits samazinās negatīvas dabiskās un mehāniskās kustības rezultātā.

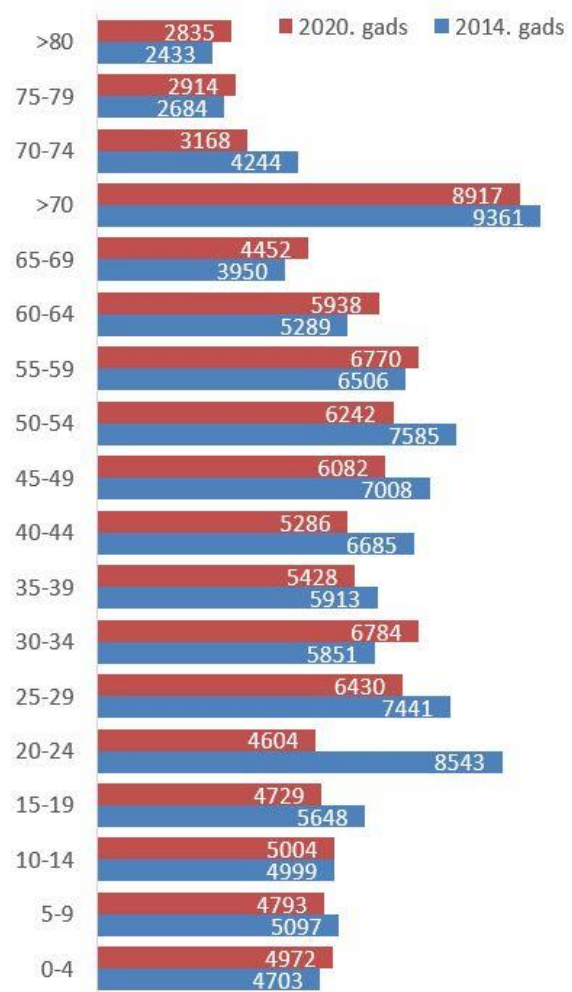


# Iedzīvotāji

## Vīrieši



## Sievietes



VIDZEMES REĢIONS

15,36%

63,15%

21,49%

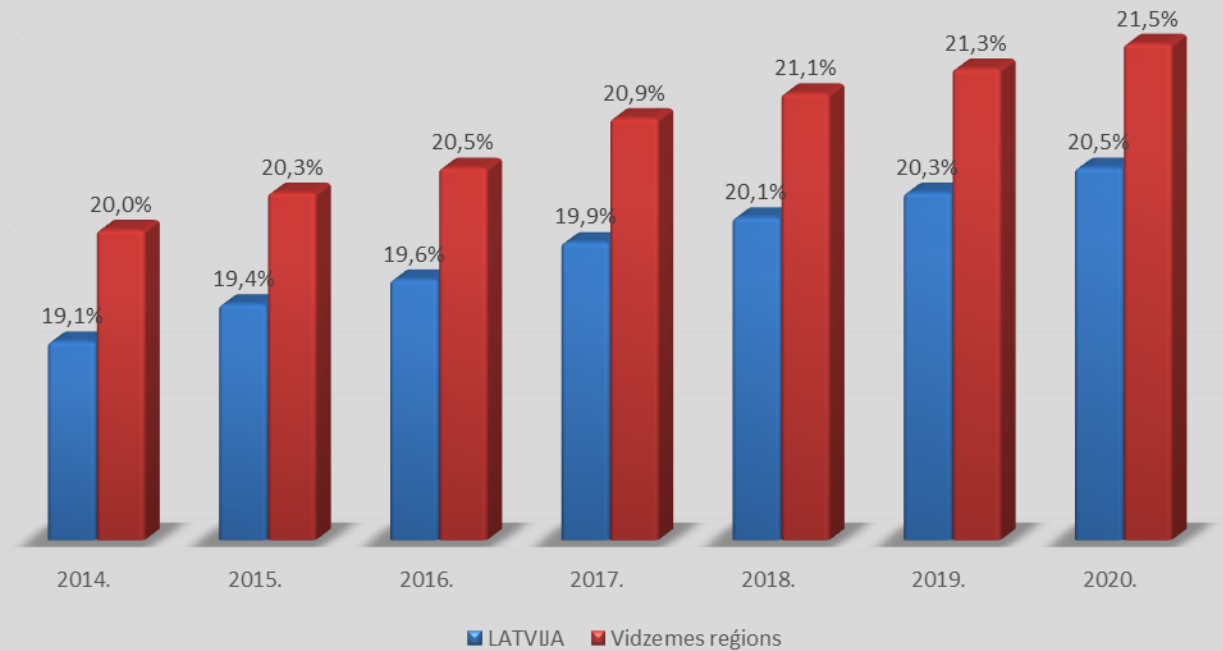
LATVIJA

16,00%

63,50%

20,51%

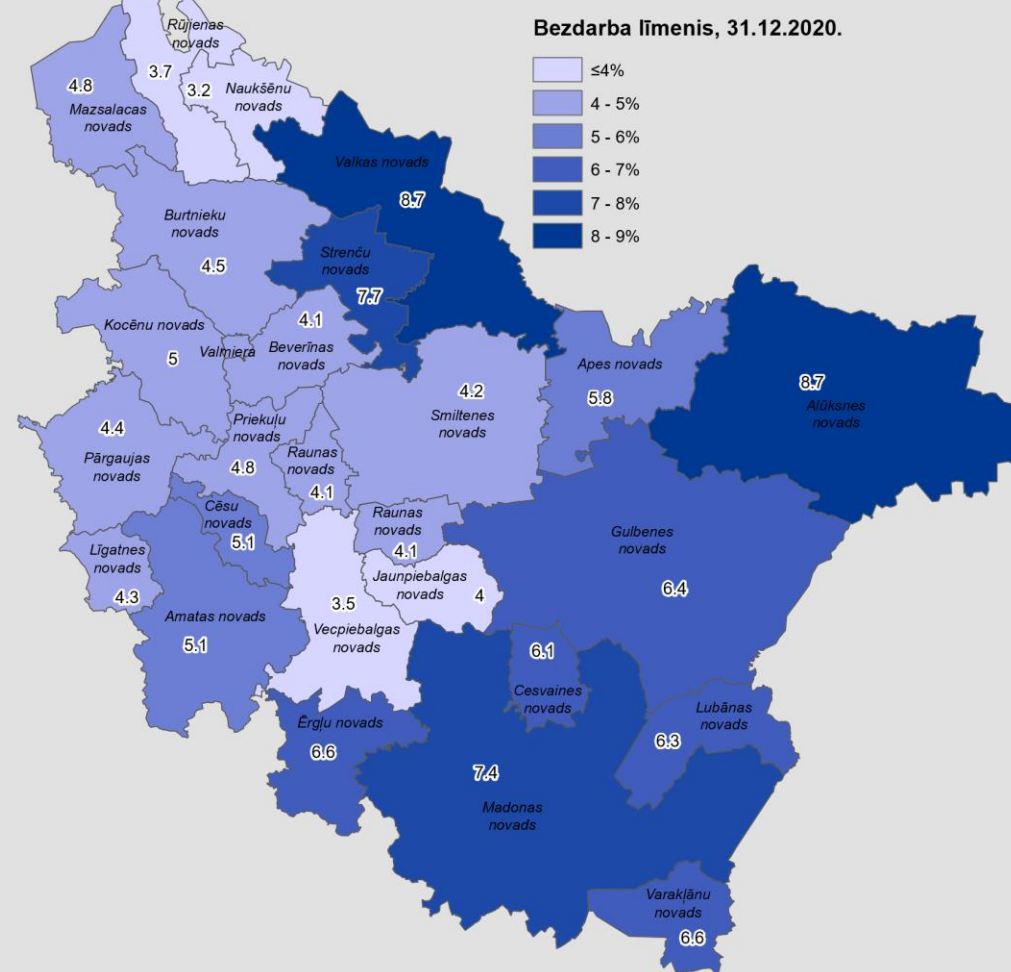
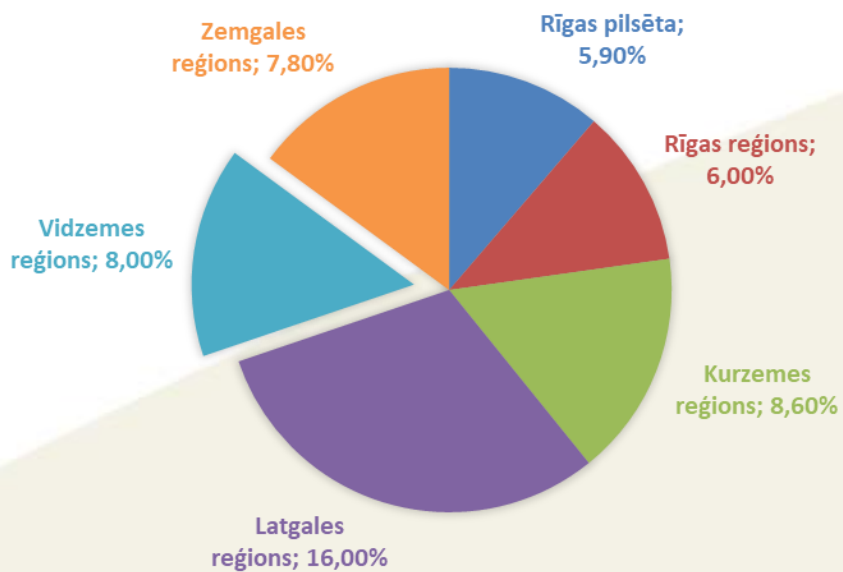
■ līdz 14 ■ 15-64 ■ 65+





# Nodarbinātība, bezdarbs

- Bezdarba līmenis valstī un reģionā pēdējos gados ir bijis mainīgs, bet ar tendenci samazināties.
- Visaugstākais bezdarba līmenis bija vērojams 2010. gada sākumā, kad Latvijā bezdarbnieki bija 19,5% no visiem iedzīvotājiem, savukārt Zemgalē – 15,4%



Salīdzinot ar 31.12.2020. uz 31.01.2021. bezdarbs pieaudzis **+0,2%**



## VIDZEME

## VESELĪBAS PAŠVĒRTĒJUMS

Ļoti laba vai laba, 45 %

Vidēja, 35 %

Slikta vai ļoti  
slikta, 20 %

Vidzemē visbiežāk  
iedzīvotāji mēdz  
neapmeklēt ārstu, lai gan  
ir bijusi tāda vajadzība.

Galvenie iemesli –  
nevarēja to atļauties,  
vēlējās nogaidīt vai pārāk  
garas rindas

Tikai 23 % vidzemnieku  
patērē augļus vismaz  
reizi dienā, kas ir  
zemākais rādītājs Latvijā

\*iedzīvotāji 16+ gadu vecumā



Nav apmeklējuši zobārstu, lai  
gan bija tāda vajadzība, 10 %



Nav apmeklējuši ārstu, lai  
gan bija tāda vajadzība, 11 %



Ēd augļus vismaz reizi  
dienā, 23 %

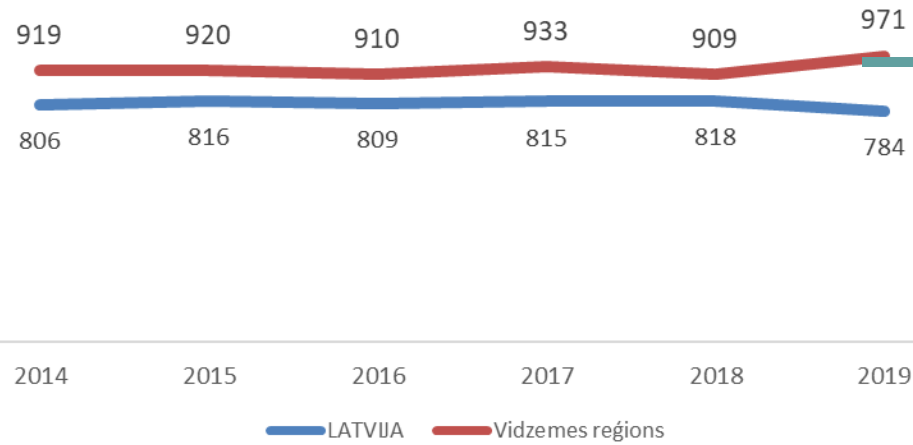
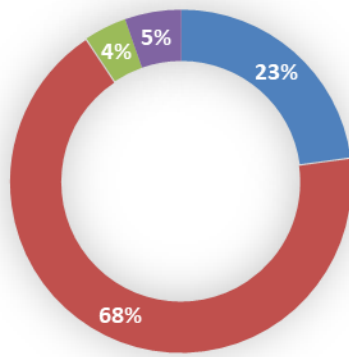


Ēd dārzeņus vismaz  
reizi dienā, 37 %

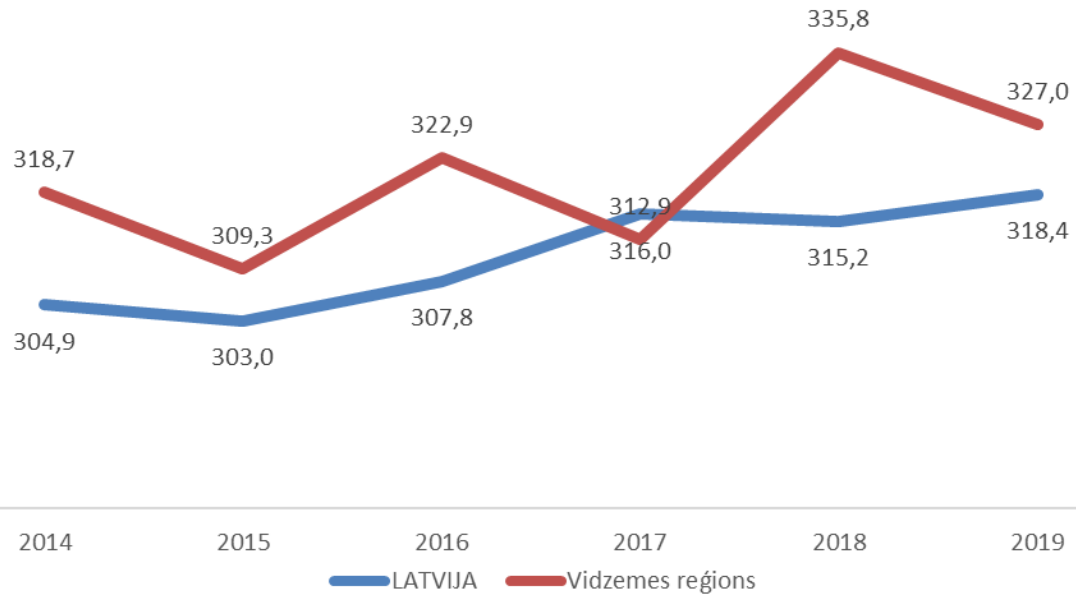


Liekais svars vai  
aptaukošanās, 61 %

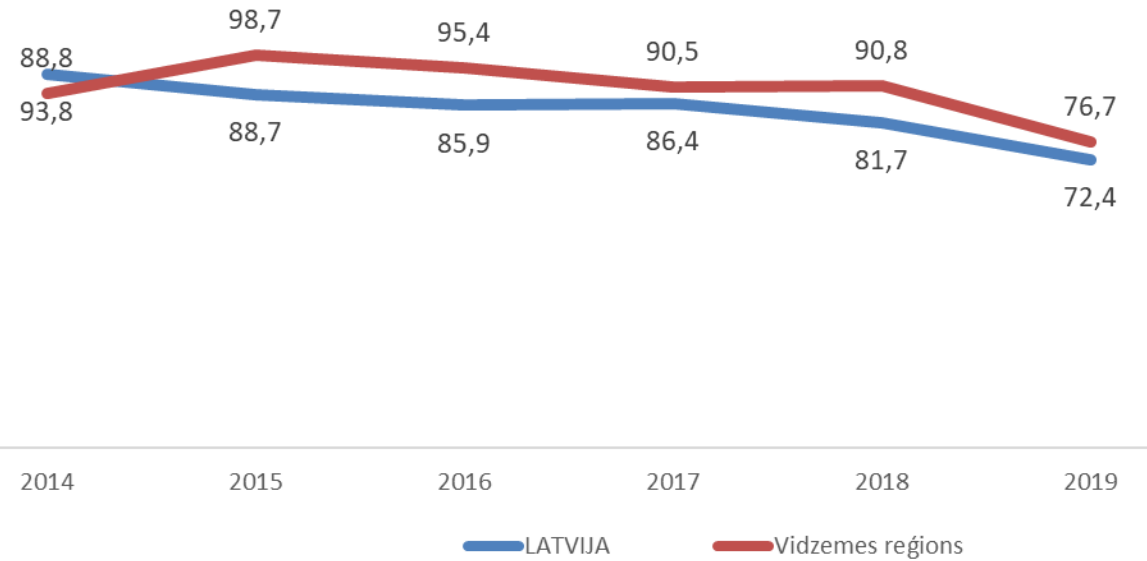
- Audzēji (C00-D48)
- Asinsrites sistēmas slimības (I00-I99)
- Gremošanas sistēmas slimības (K00-K92)
- Ārēji nāves cēloņi (V00-Y98)



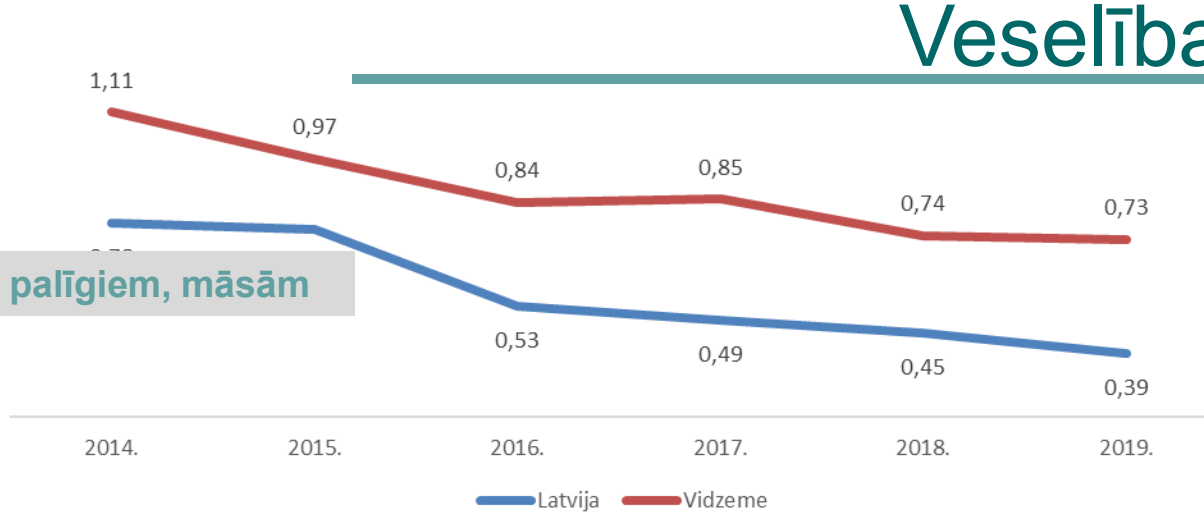
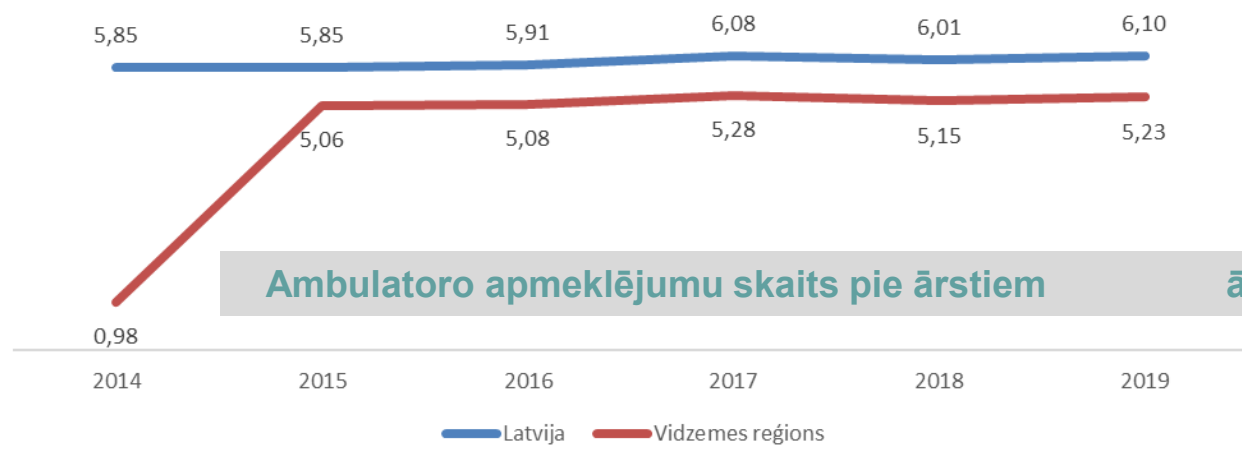
Mirstība no asinsrites sistēmas slimībām uz 100'000 iedzīvotājiem



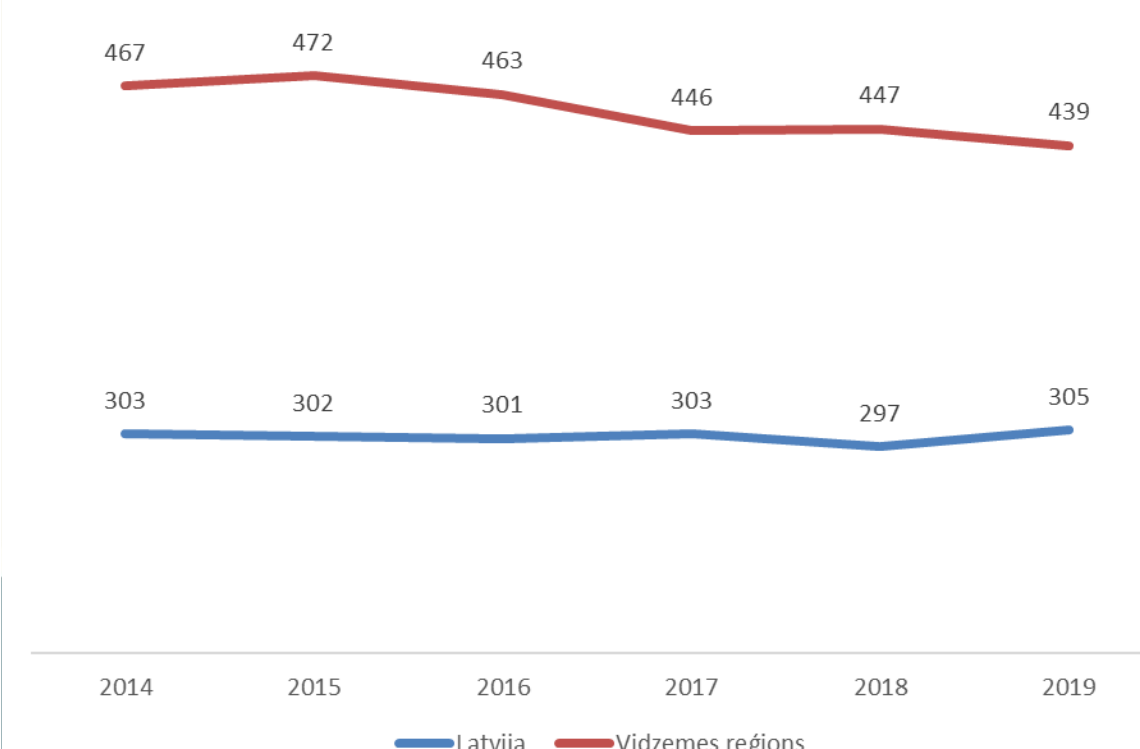
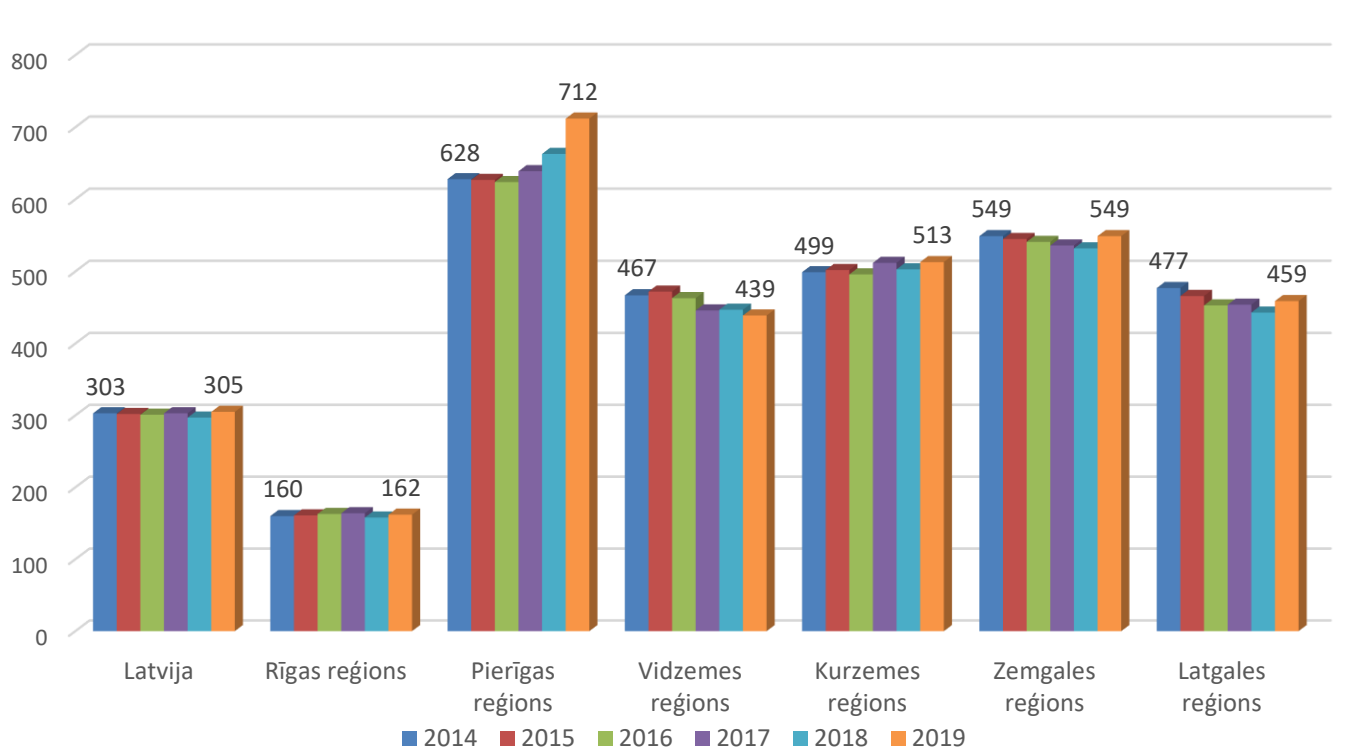
Mirstība no ļaundabīgiem audzējiem uz 100'000 iedzīvotājiem



Mirstība no ārējiem nāves cēloņiem uz 100'000 iedzīvotājiem



## Iedzīvotāju skaits uz vienu praktizējošu ārstu visās veselības aprūpes iestādēs



# VIDZEME

## NABADZĪBA

**17 % vidzemnieku norāda, ka nevar atļauties ēst gaļu, putnu gaļu, zivis vai līdzvērtīgu veģetāro ēdienu katru otro dienu.**



**35 % vidzemnieku ir zem nabadzības riska sliekšņa\*.**



**78 % būtu iespēja saņemt materiālu atbalstu no ģimenes vai draugiem.**



**92 % būtu iespēja saņemt nemateriālu atbalstu no ģimenes vai draugiem.**



**10 % nevar atļauties nelielu naudas summu tērēt tikai sev.**



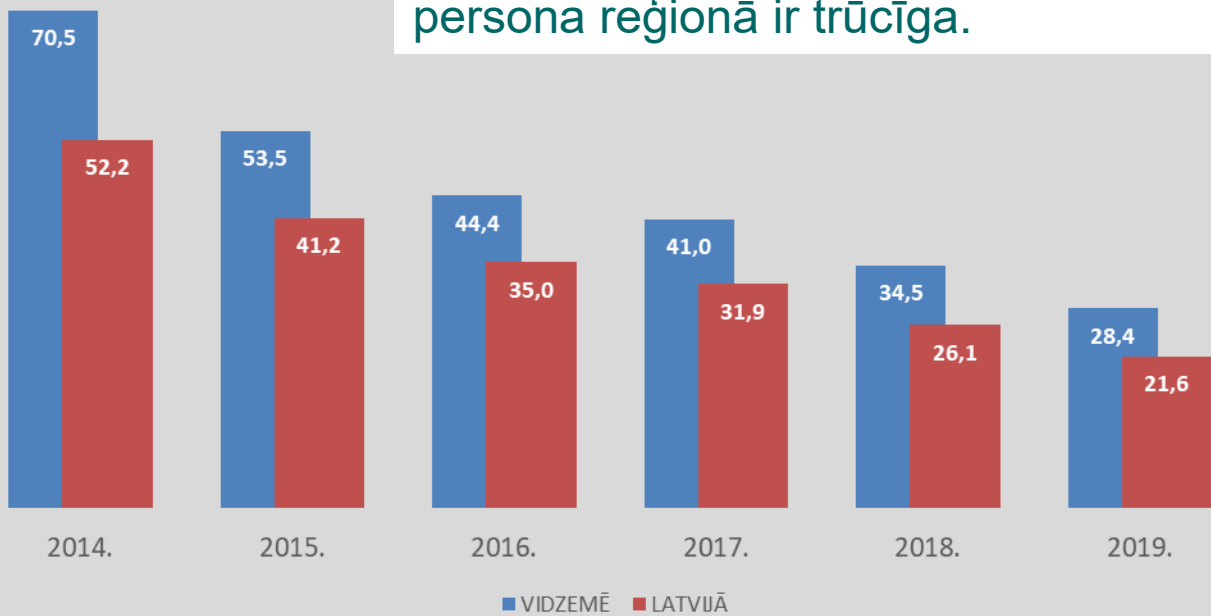
**54 % nevar atļauties segt neparedzētus izdevumus.**



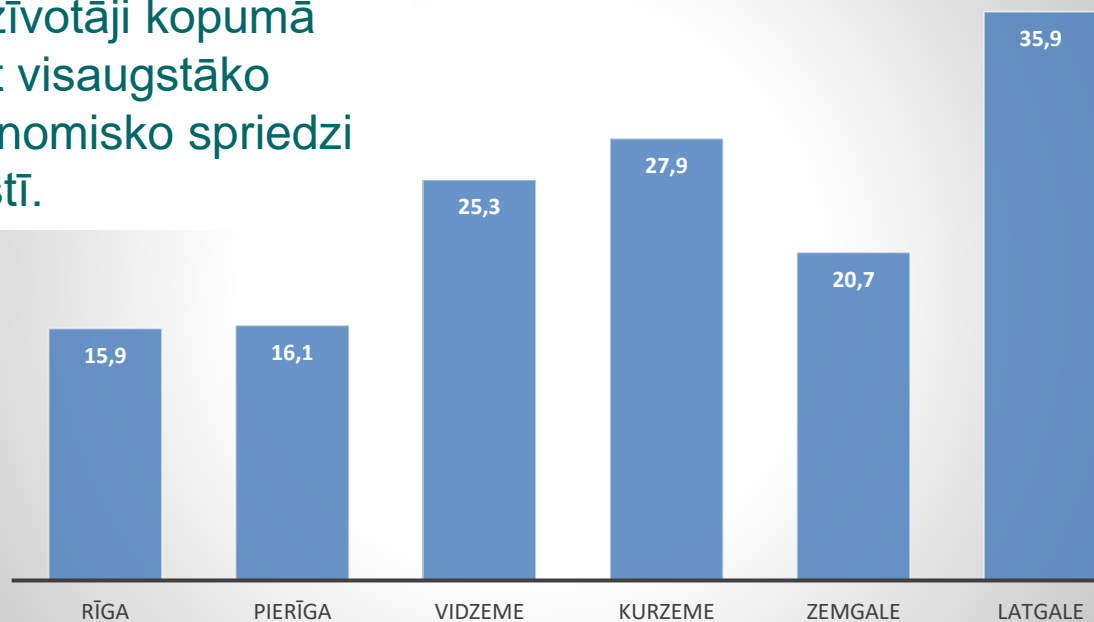
**13 % nevar novalkātās drēbes nomainīt pret jaunām.**

\*attiecas uz visiem iedzīvotājiem,  
pārējie rādītāji tikai uz iedzīvotājiem  
16+ gadu vecumā

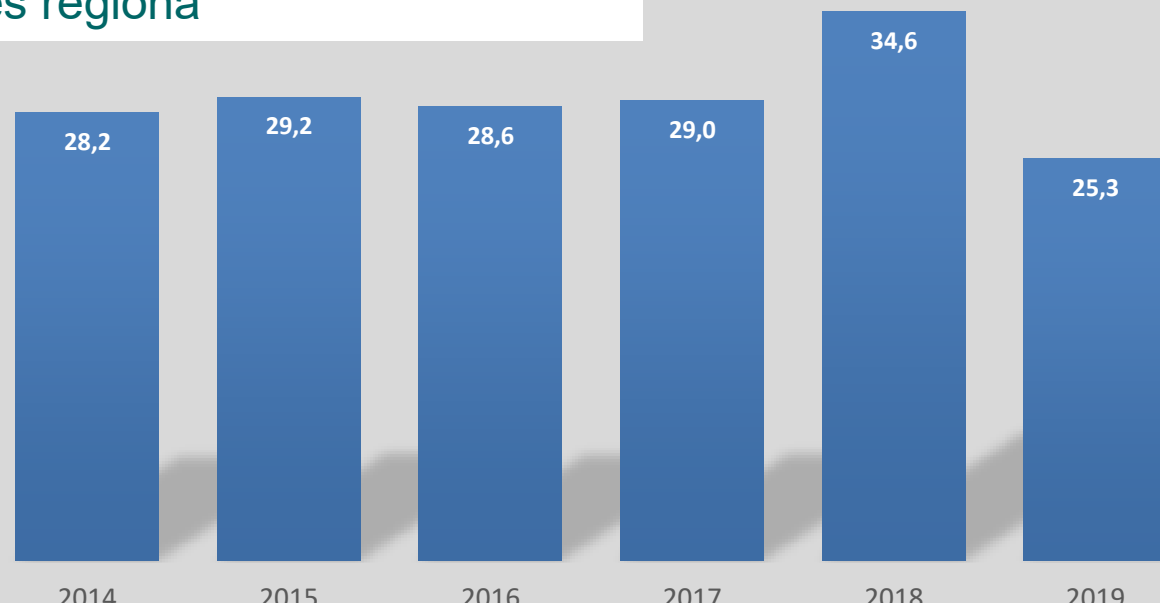
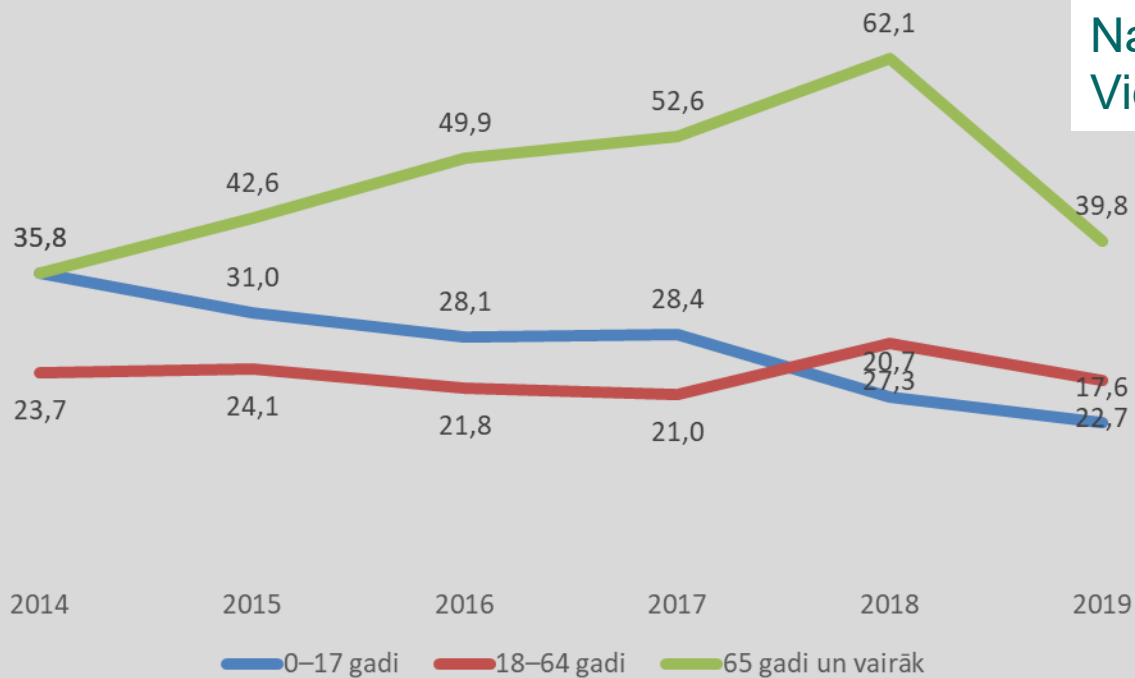
2019.gadā gandrīz katra desmitā persona reģionā ir trūcīga.



Vidzemes reģiona iedzīvotāji kopumā izjūt visaugstāko ekonomisko spriedzi valstī.



Nabadzības risks iedzīvotājiem Vidzemes reģionā



# Vidzemē reģistrētie sociālie pakalpojumi

24

Reģistrētie sociālie pakalpojumi	2020
Aprūpe mājās	14
Dienas aprūpes centri	7
Dienas centri	2
Grupu dzīvokļi	3
Ilgstošās sociālās aprūpes un sociālās rehabilitācijas institūcijas	33
pieaugušajiem	4
bērniem	
Īslaicīgā sociālā aprūpe	1
Krīzes centri	2
Nakts patversmes	3
Pašvaldības sociālie dienesti	26
Profesionālās rehabilitācijas institūcija	1
Pusceļa mājas	1
Sociālās rehabilitācijas institūcijas	36

[Avots: Labklājības ministrijas Sociālo pakalpojumu sniedzēju reģistrs, 2020]



## Deinstitutionalizācijas plans (apstiprināts 2018. gadā)

- ❑ Vajadzību izvērtēšana cilvēkiem ar garīga rakstura traucējumiem, bērniem ar funkcionāliem traucējumiem;
- ❑ Sabiedrība balstīti sociālie pakalpojumi cilvēkiem ar garīga rakstura traucējumiem - **122** (no 433 plānotajiem)
- ❑ Bērni ar funkcionālajiem traucējumiem - **290** (no 500 plānotajiem)
- ❑ Infrastruktūras izveide, lai nodrošinātu sabiedrībā balstītu pakalpojumu sniegšanu pašvaldībās.  
**Lubānas novadā** - izveidots dienas centrs cilvēkiem ar garīga rakstura traucējumiem  
**Naukšēnu novadā** – specializētā darbnīca cilvēkiem ar garīga rakstura traucējumiem

Amatas, Raunas, Priekuļu, Cēsu, Valkas novados – 2021. gadā

Smiltene, Valmiera, Madona, Alūksne, Gulbene, Kocēni, Mazsalaca, Rūjiena – 2022. gadā

# VIDZEME

## ATPŪTA UN LABSAJŪTA

**8 %**

atpūta un kultūra

**4 %**kafejnīcas un  
viesnīcas

Tūrisms - iedzīvotāji 15+ gadu vecumā

Emocionālā labsajūta - iedzīvotāji 16+ gadu vecumā

Vidzemē ir augstākais izdevumu īpatsvars pārtikai, bet ēšanai ārpus mājas tiek tērēti vien 4%

Vidzemnieki vismazāk naudu atvēl ceļojumiem uz ārzemēm – 2019. gadā vidēji viens iedzīvotājs par ārvalstu ceļojumiem maksāja vien 197 eiro.

Vidējais braucienu skaits uz vienu iedzīvotāju 2019. gadā

**7**

pa Latviju

**1**

uz ārvalstīm

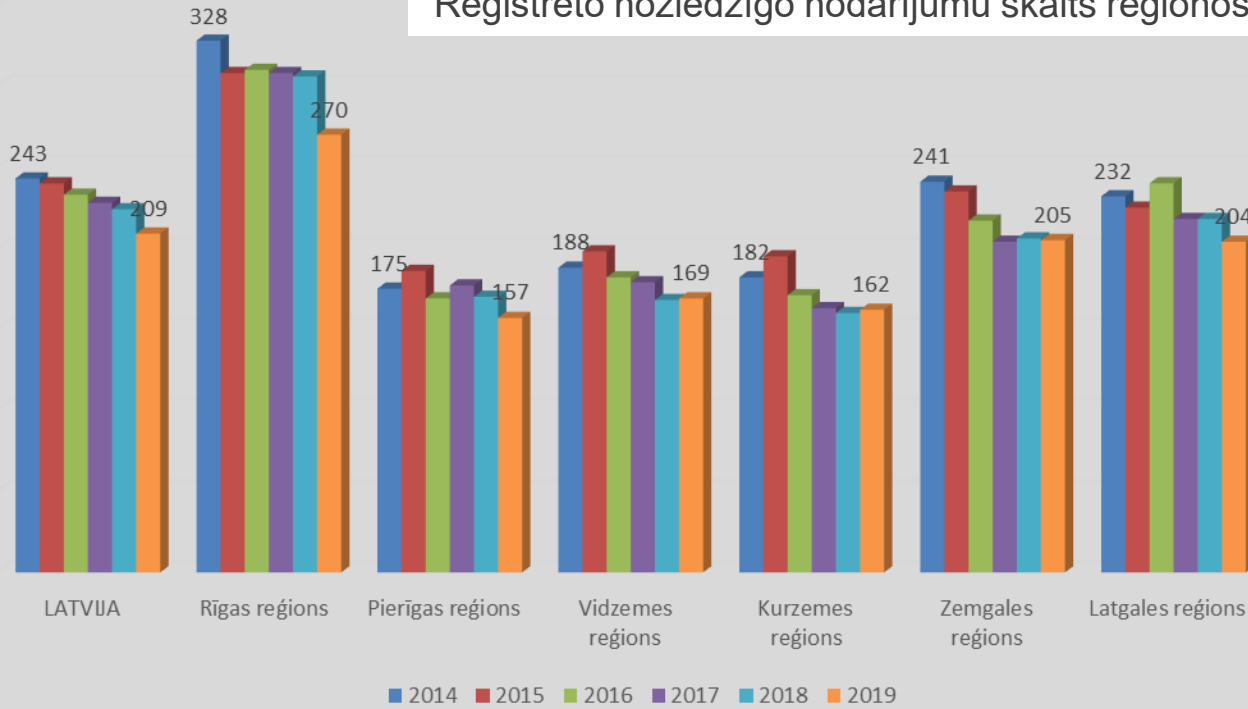
## Kā ikdienā jūtas vidzemnieki

visu laiku vai lielākoties

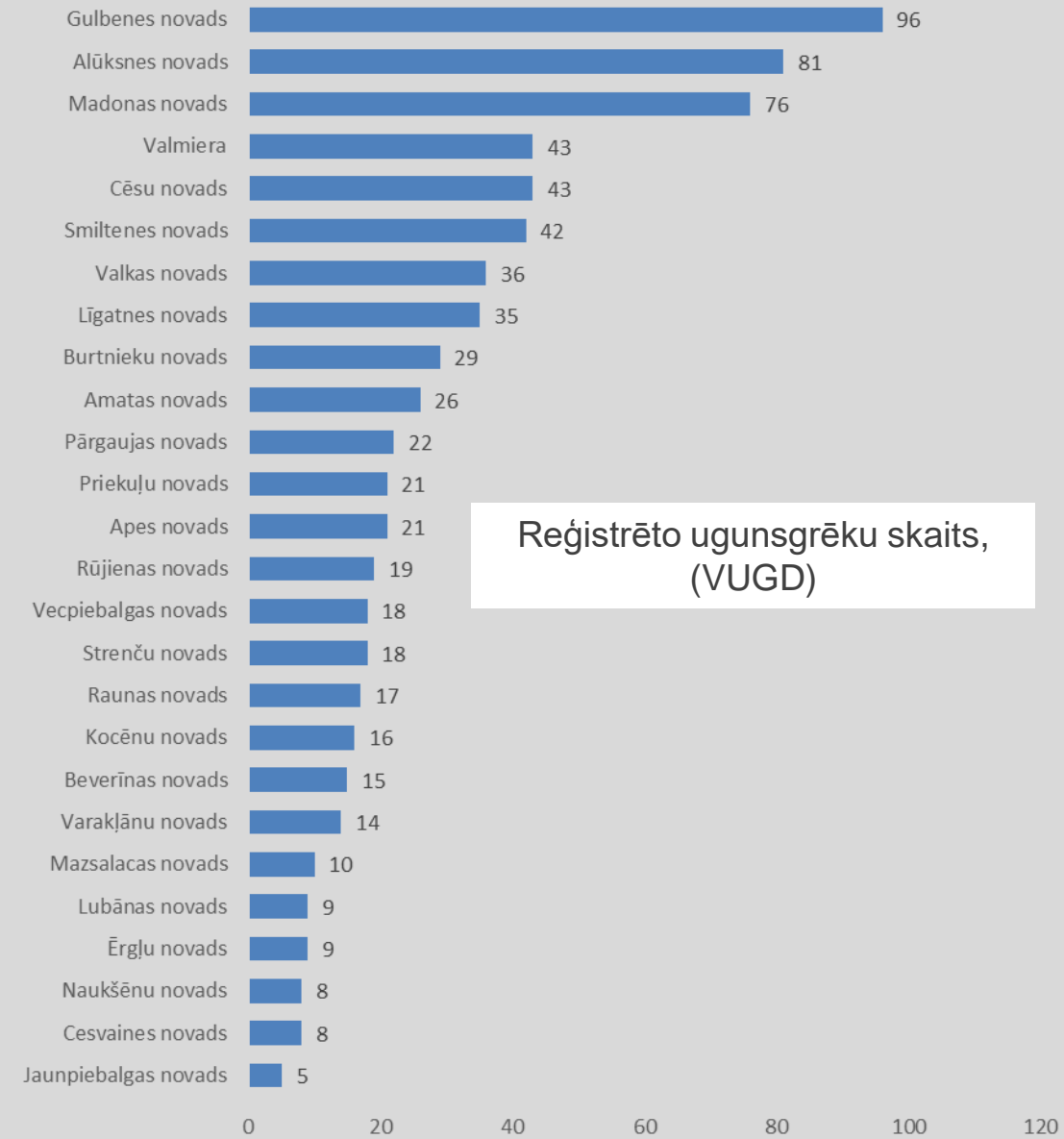
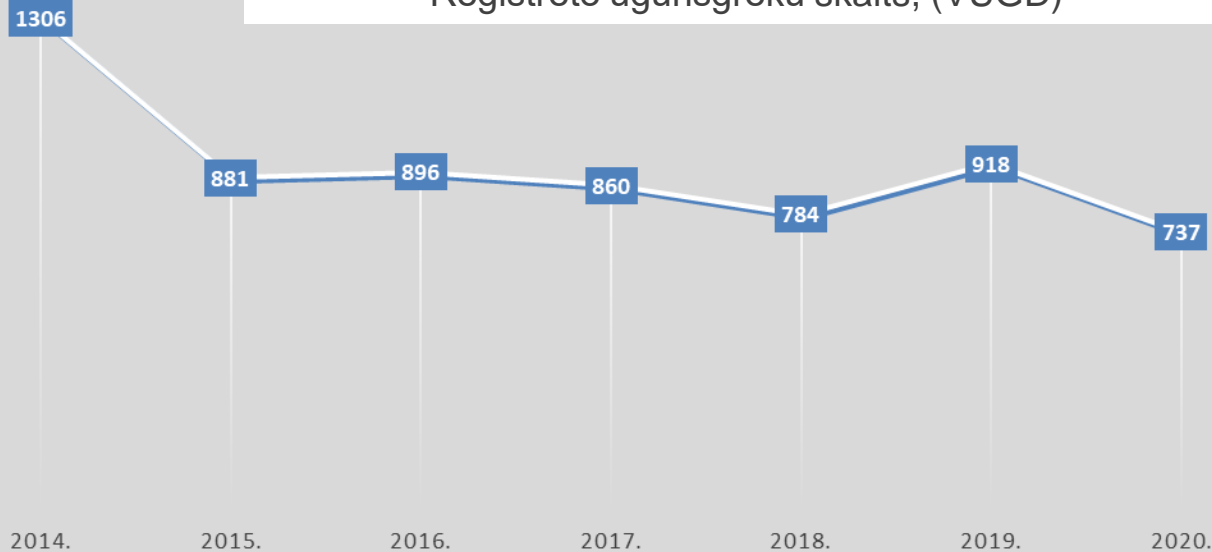
**51 %** mierīgi**25 %** laimīgi**13 %** nervozi**5 %** vientuļi**3 %** depresīvi

# SABIEDRĪBAS DROŠĪBA

Reģistrēto noziedzīgo nodarījumu skaits reģionos



Reģistrēto ugunsgrēku skaits, (VUGD)



Reģistrēto ugunsgrēku skaits, (VUGD)

- Ražošanas avāriju riska objekti**
- Transporta riski** – maģistrālais gāzes vads
- Vides apsaimniekošanas rezultātā radītie riski** - gan pazemes ūdeņu piesārņojuma riska teritorijas – vecās sadzīves atkritumu izgāztuves, vecās artēziskās akas, potenciāli piesārņotās teritorijas
- Ugunsbīstamības riska teritorijas**
- Plūdu riska teritorijas**



*Plūdu riska teritorijas*

# Demogrāfiskie izaicinājumi

- ❑ Sabiedrības novecošana, dzimstības samazināšanās palielina pašvaldību konkurenci pēc iedzīvotājiem;
- ❑ Urbanizācijas un iedzīvotāju koncentrācijas rezultātā pastiprinās grūtības sabalansēt pakalpojumu pieejamību un apdzīvotību;
- ❑ Palielinās iedzīvotāju nedrošība par nākotni, iespēju nokļūt līdz pakalpojumiem un tos saņemt;
- ❑ Izteiktāka sabiedrības noslāņošanās

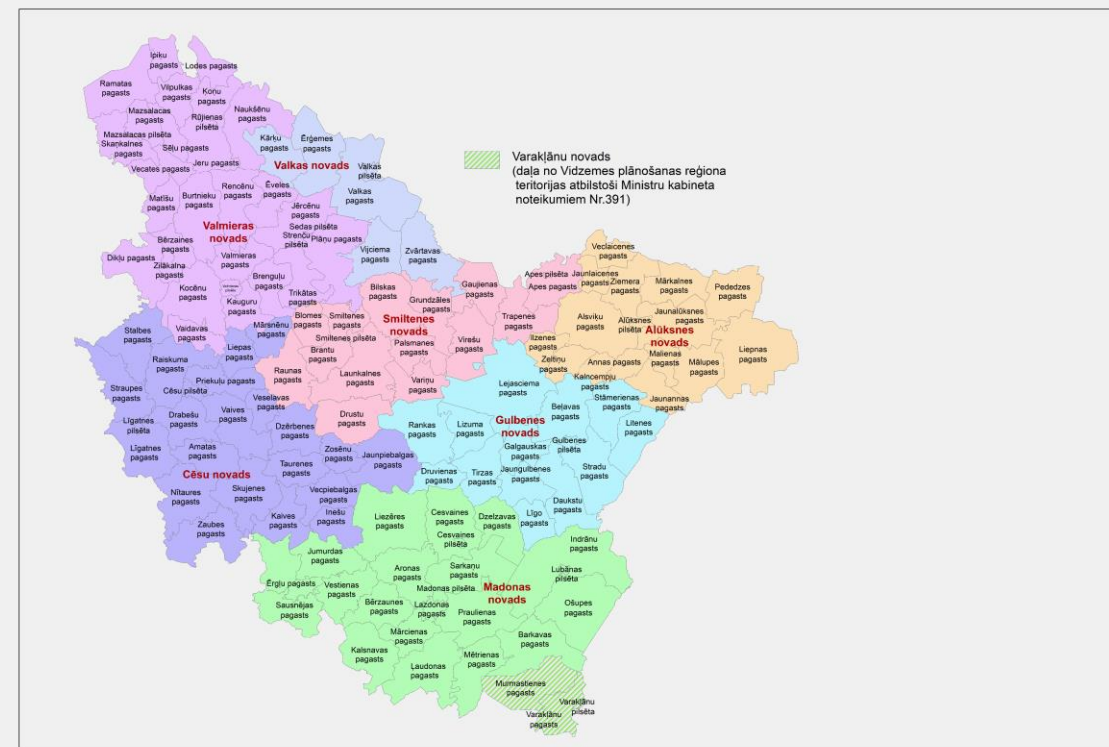
# IZAICINĀJUMI- Klimata pārmaiņas un ekoloģiskās ilgtspējas krīze

- Klimata pārmaiņu ietekmē pieaug vētru, plūdu un mežu ugunsgrēku riski;
- Iedzīvotāji un uzņēmēji arvien biežāk saskaras ar ierobežotu resursu pieejamību
- Samazinoties bioloģiskajai daudzveidībai krītas vides kvalitāte;
- Pieaug pieprasījums pēc jauna veida ilgtspējīgas pārtikas risinājumiem



Valmieras novads	19,7%	2947
Valkas novads	6,1%	908
Smiltēnes novads	12,0%	1801
Madonas novads	20,5%	3075
Gulbenes novads	12,5%	1872
Alūksnes novads	11,3%	1698
Cēsu novads	17,8%	2666

☐ Līdzšinējo 25 novadu un 1 republikas  
nozīmes pilsētas vietā - 7 novadi;





# Kādi būs reģioni?



# Vidzemes plānošanas reģiona attīstības programmas 2021-2027

## izstrāde

Tematiskā darba grupa

«DABAS KAPITĀLS, APRITES EKONOMIKA »

26.02.2021.

PAUZE LĪDZ 10:55



**VIDZEME**

CEĻŠ VED AUGŠUP!

KAS TALĀK?

*Pieejama izglītība, digitāla pārveide, sadarbība –*

**03.03.2021. 10:00**

[https://us02web.zoom.us/j/81616510593;](https://us02web.zoom.us/j/81616510593)

*Sasniedzamība, Ilgtspējīga dzīves vide*

**05.03.2021 10:00**

<https://us02web.zoom.us/j/86778271226>

1) Izglītības, prasmju un mūžizglītības piedāvājuma atbilstība **36**  
darba tirgus prasībām, veicinot nodarbinātību, t.sk. sadarbība  
izglītības pieejamības nodrošināšanā:

2) Kvalitatīvas un mūsdienīgas izglītības vides attīstība

3) Institūciju pārvaldības kapacitātes stiprināšana, Tematiskas /  
starpnozaru sadarbības veicināšana

4) Digitalizācija uzņēmējdarbības attīstībai, digitālās pārejas  
veicināšana sabiedrībā, īpaši mazāk pasargātās mērķa grupās,  
digitālie savienojumi

1) Videi draudzīga mobilitāte:

2) Sniedzamība un pieejamība t.sk. pieejami un sniedzami  
pakalpojumi.

3) Sadarbība mobilitātes un satiksmes infrastruktūras  
jautājumos

4) Mājokļu kvalitāte un pieejamība

5) Ilgtspējīgas dzīves vides attīstība, vides infrastruktūras  
pārvaldība:

*Uzņēmējdarbība* - **09.03.2021. 10:00**

<https://us02web.zoom.us/j/81290411182>

- 1) Inovāciju ekosistēmas attīstība:
- 2) Industrijas un zinātnes sadarbība
- 3) Industrijas pārveide un konkurētspēja
- 4) Uzņēmējdarbības atbalsta pasākumi
- 5) atsevišķa saruna ar uzņēmējiem
- 6) Tūrisms, kā reģiona attīstības perspektīva

**AP STRATĒGISKĀS  
DAĻAS 1. RED.  
PUBLISKĀ  
APSPRIEŠANA**

Tematiskās darba grupas,  
konsultācijas ar nozaru  
ministrijām, sarunas ar  
jaunveidojamiem novadiem,  
reģionālie projekti

**AP PILNVEIDOTĀ  
REDAKCIJA**

Stratēģiskās daļas 1.  
redakcijas izskatīšana  
KP, AP

**AP GĀLA  
REDAKCIJA  
SAGATAVOŠANA**

AP gala redakcijas  
izskatīšana KP, VPR AP,  
nodošana VARAM atzinuma  
sniegšanai

08.02.-09.03

15.04.-23.04

25.05-30.05.

09.03.-15.04

26.04-25.05

līdz 30.06

**AP 1. REDAKCIJAS  
PILNVEIDOŠANA,  
RĪCĪBU PLĀNA  
IZSTRĀDE**

Ja nepieciešams konsultācijas  
ar pašvaldībām, nozaru  
ministrijām

**AP PILNVEIDOTĀ  
REDAKCIJA,  
PUBLISKĀ  
APSPRIEŠANA**

**VPR AP 2021-2027  
apstiprināšana**