



Vidzemes plānošanas reģiona attīstības programmas 2021-2027 izstrāde

Tematiskā darba grupa

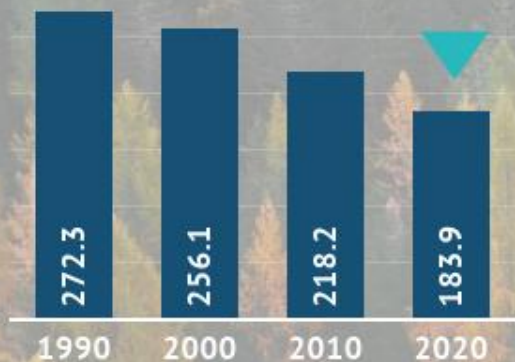
«Uzņēmējdarbības un inovāciju ekosistēmas attīstīšana reģionā»

09.03.2020. 10:00

REĢIONI LATVIJĀ

VIDZEME

IEDZĪVOTĀJI



Iedzīvotāju skaits, tūkstošos

Pēdējo 30 gadu laikā
iedzīvotāju skaits Vidzemē
samazinājies par trešdaļu



vidējais vecums **43,3 gadi**



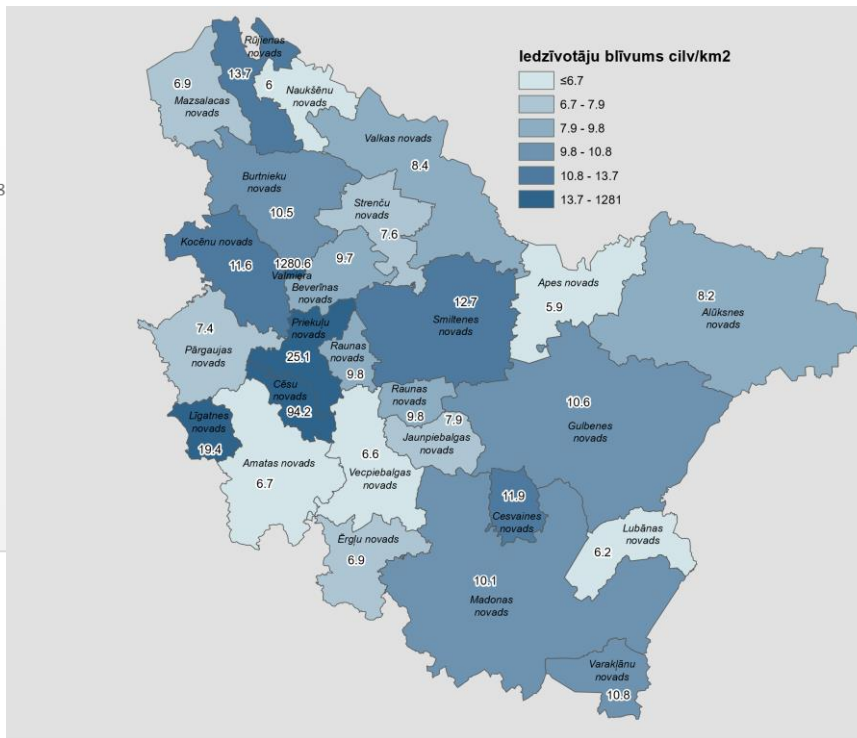
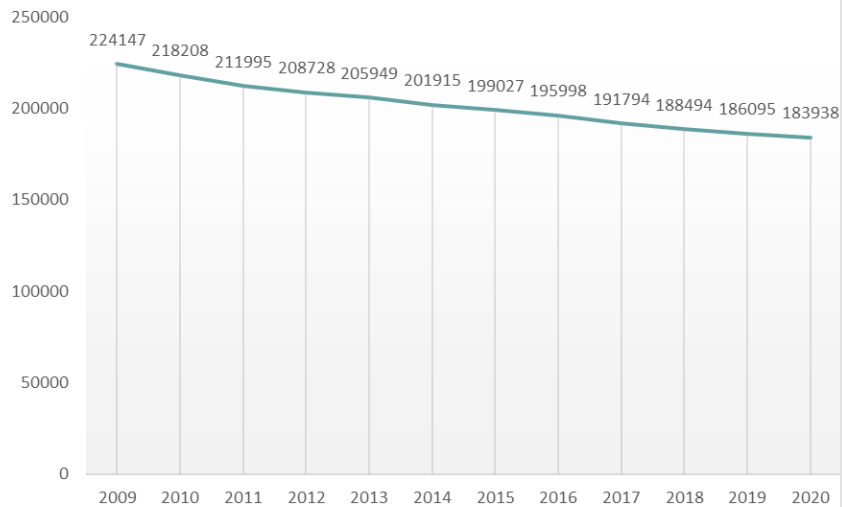
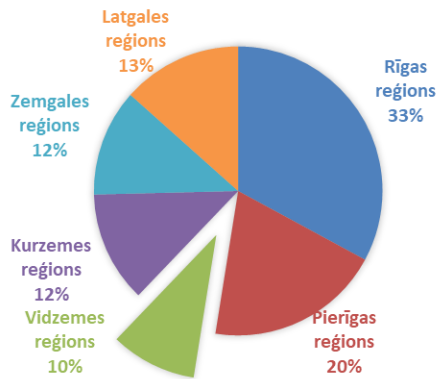
Vidzemē ir visaugstākais
latviešu īpatsvars



Vidzemē ir augstākais vienas
personas mājsaimniecību īpatsvars
Latvijā starp reģioniem

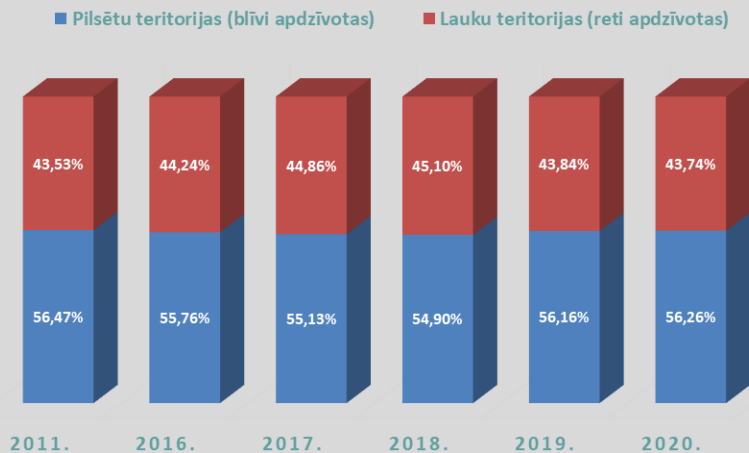
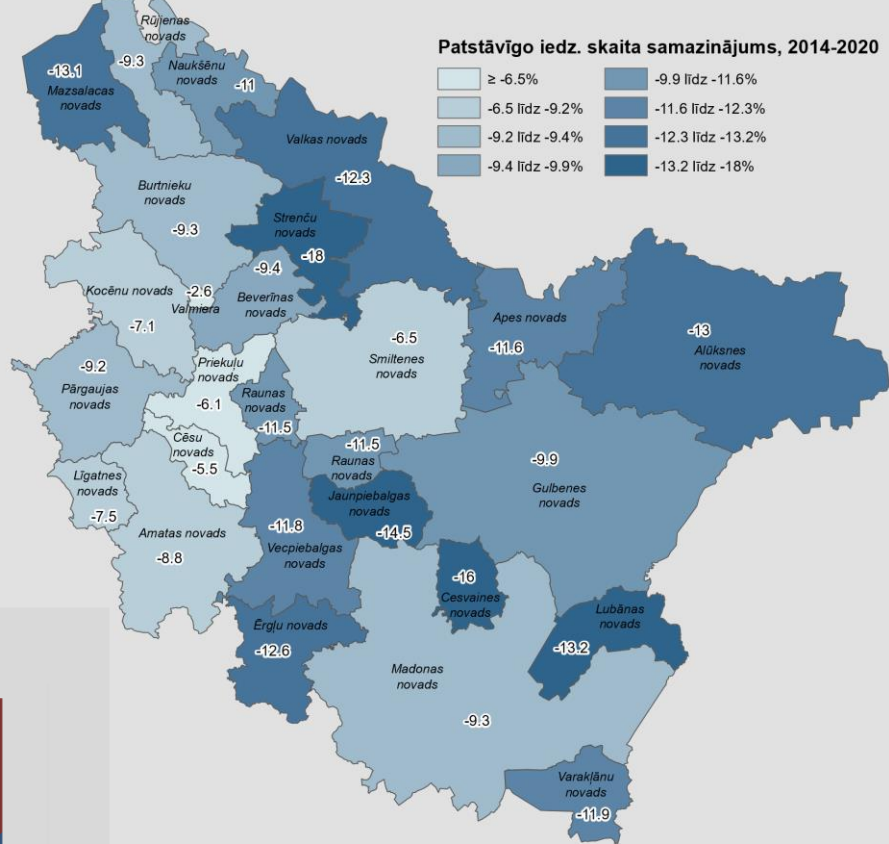
Iedzīvotāji

2009-2020

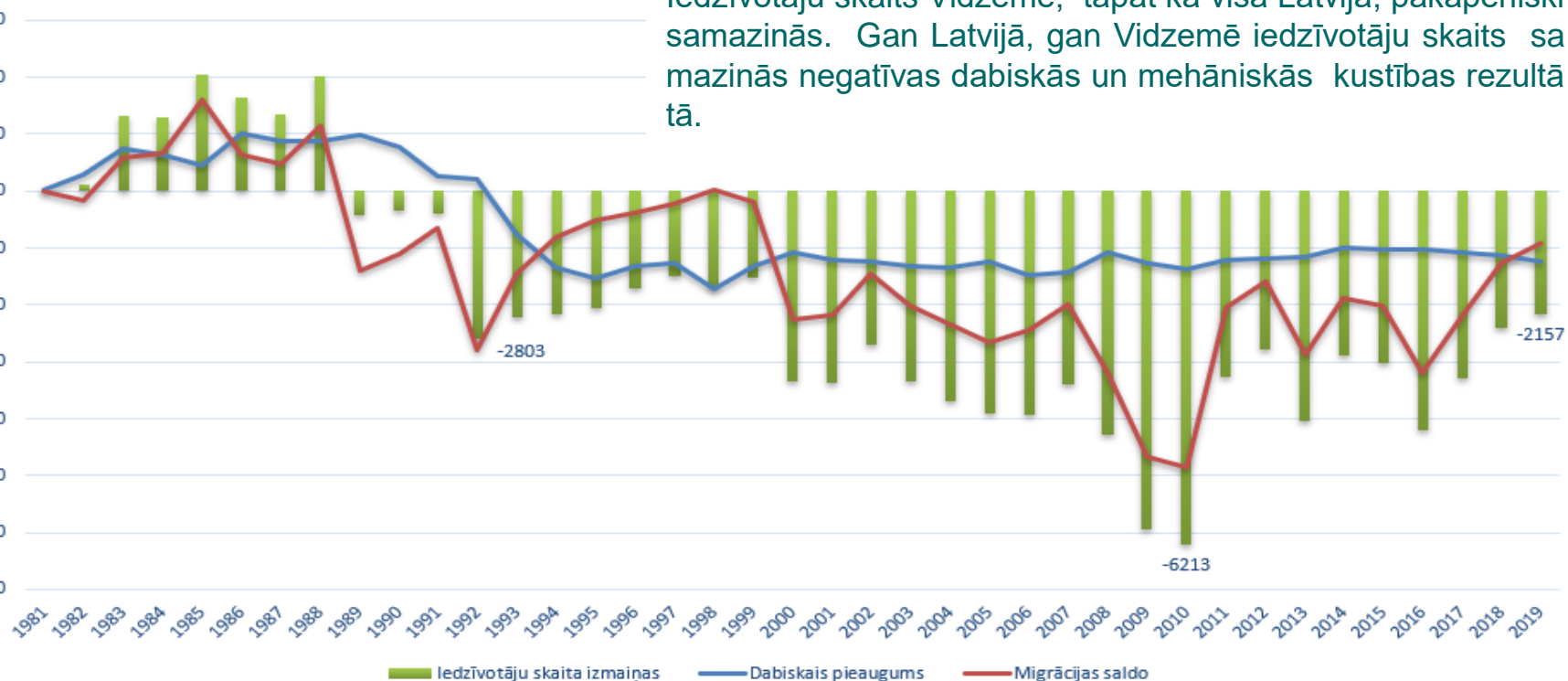


Iedzīvotāji

- Laika periodā no 2014. līdz 2020. gadam iedzīvotāju skaita izmaiņas Vidzemes administratīvajās teritorijās ir nevienmērīgas.
- Izteikta iedzīvotāju skaita samazināšanās notiek lauku reģionos un pierobežā.
- Iedzīvotāji pārceļas tuvāk novadu administratīvajiem centriem un lielākajām pilsētām.

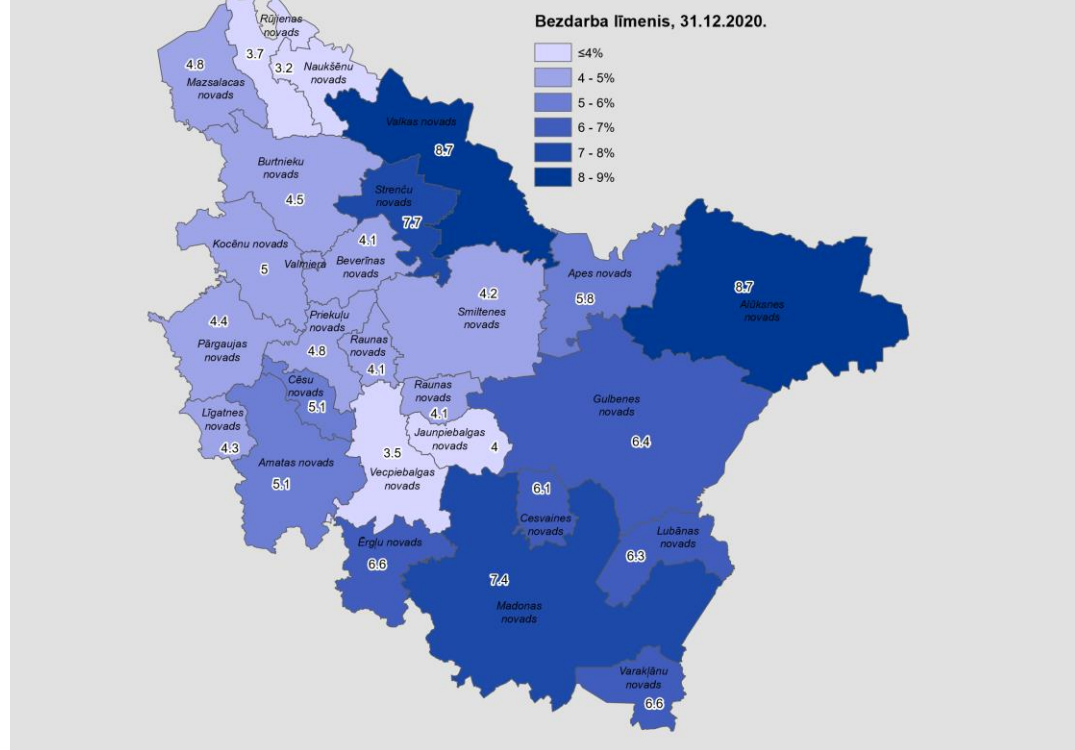
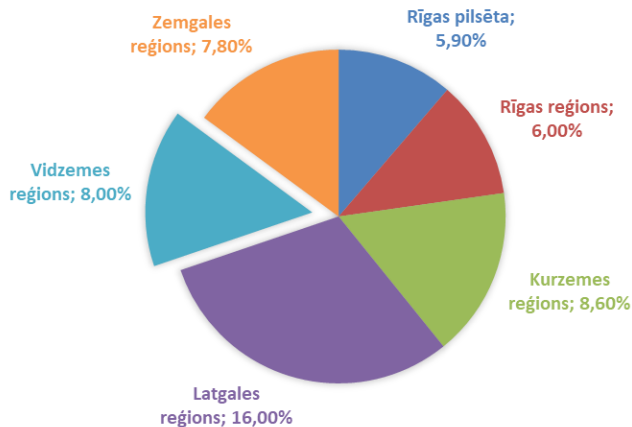


Iedzīvotāju skaits Vidzemē, tāpat kā visā Latvijā, pakāpeniski samazinās. Gan Latvijā, gan Vidzemē iedzīvotāju skaits sa-
mazinās negatīvas dabiskās un mehāniskās kustības rezultā-
tā.

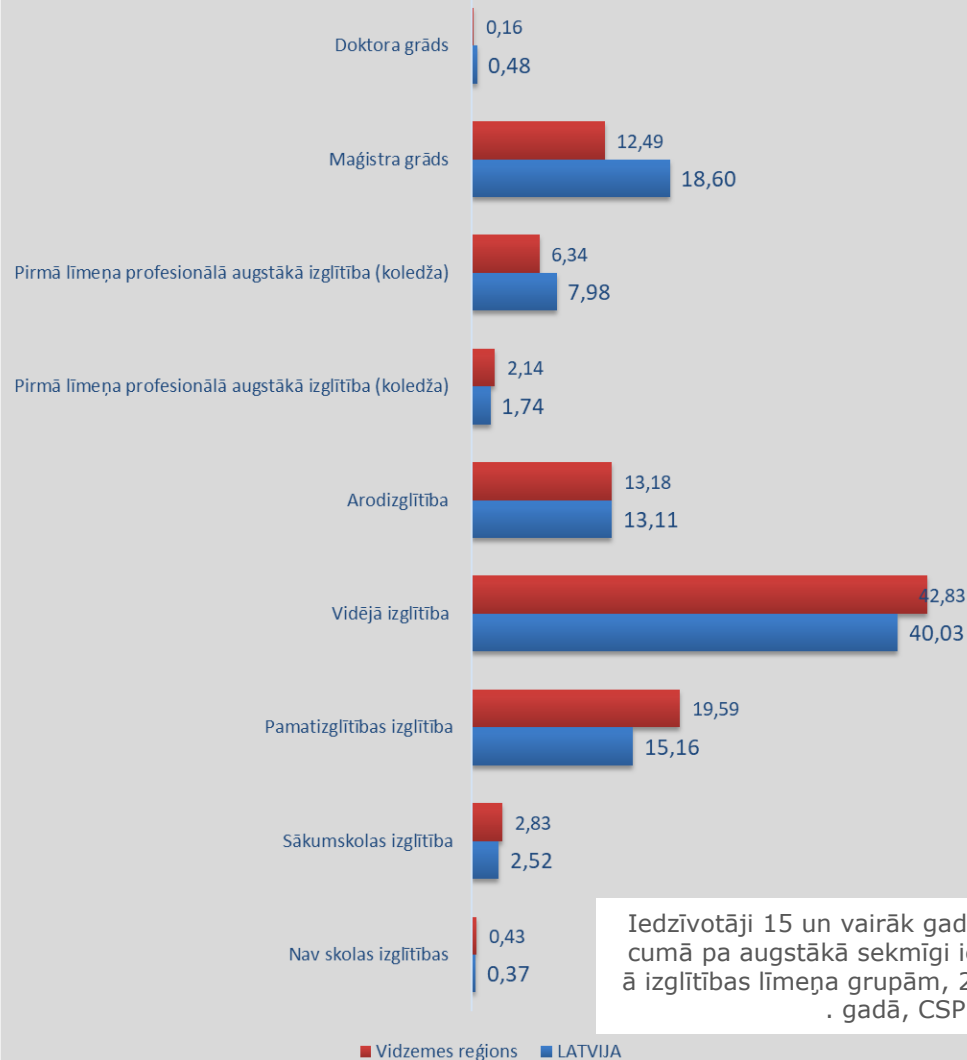


Nodarbinātība, bezdarbs

- Bezdarba līmenis valstī un reģionā pēdējos gados ir bijis mainīgs, bet ar tendenci samazināties.
- Visaugstākais bezdarba līmenis bija vērojams 2010. gada sākumā, kad Latvijā bezdarbnieki bija 19,5% no visiem iedzīvotājiem, savukārt Zemgalē – 15,4%

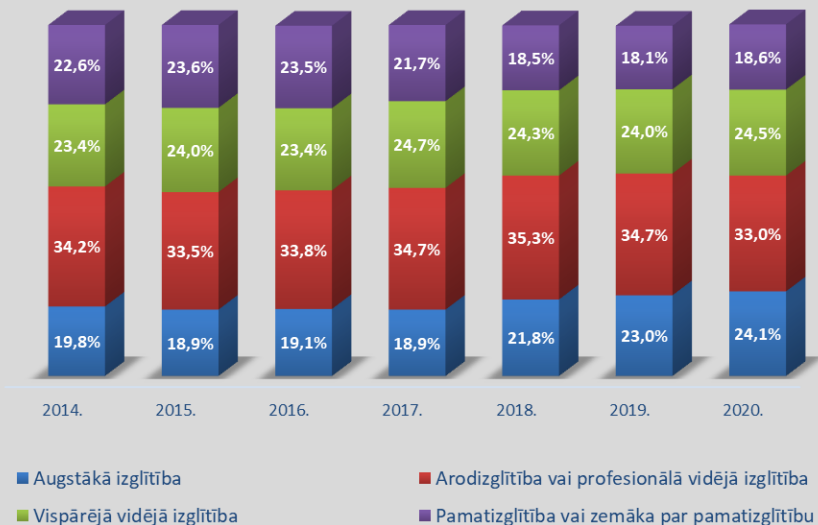


Salīdzinot ar 31.12.2020. uz 31.01.2021. bezdarbs pieaudzis **+0,2%**



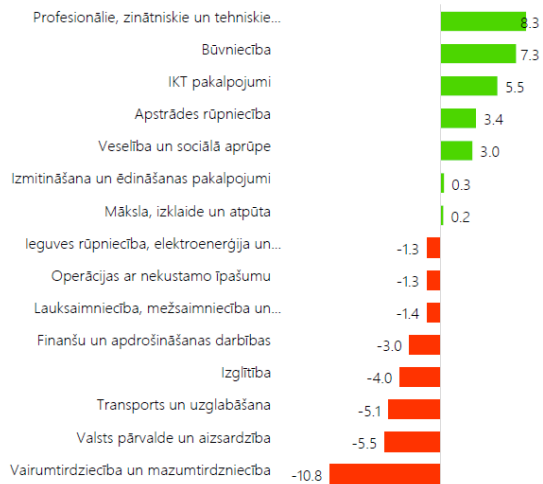
Iedzīvotāji 15 un vairāk gadu vecumā pa augstākā sekmīgi iegūtā izglītības līmeņa grupām, 2019. gadā, CSP dati

- Vidzemes reģionā kopš 2014. gada ir pieaudzis iedzīvotāju īpatsvars ar augstāko izglītību, bet samazinājies iedzīvotāju īpatsvars ar pamatizglītību vai zemāku par pamatizglītību

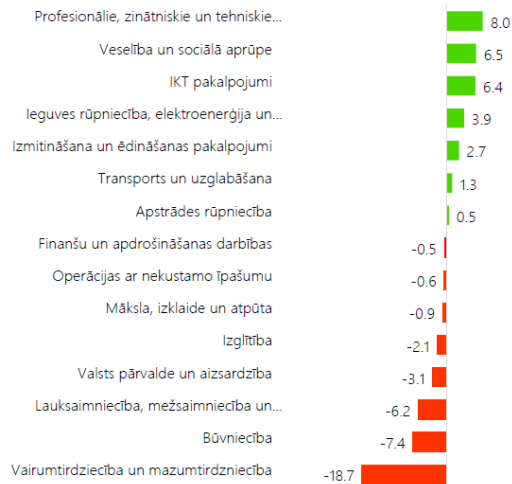


Prognozes

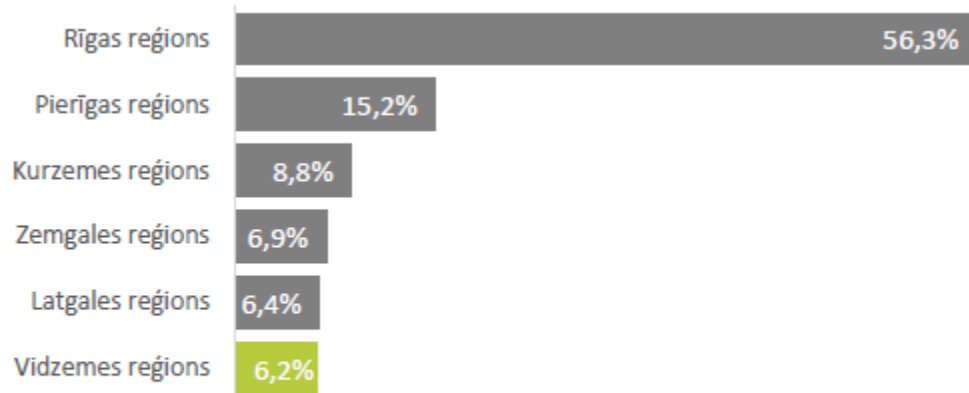
2020-2027



2028-2040



- Izaugsme balstīsies uz produktivitātes pieaugumu
- Ekonomikas digitalizācija un darbavietu automatizācija
- Pārstrukturizēšanās uz pakalpojumu nozarēm



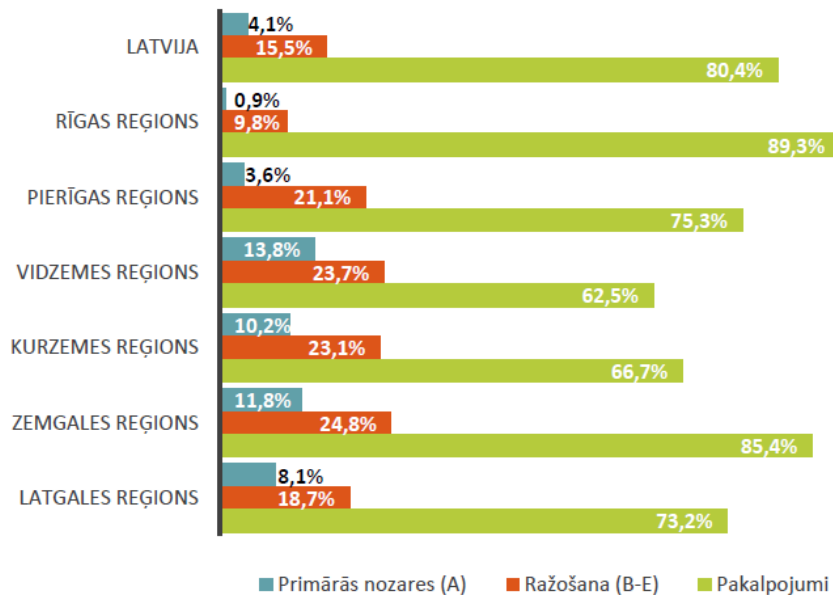
Pievienotā vērtība reģionos

	Kopējā pievienotā vērtība, tūkst. EUR	Pievienotā vērtība uz vienu nodarbināto, tūkst. EUR
Rīgas reģions	14231625	31,1
Pierīgas reģions	3838693	24,3
Vidzemes reģions	1572679	21,0
Kurzemes reģions	2237916	22,3
Zemgales reģions	1756382	20,8
Latgales reģions	1624691	16,8

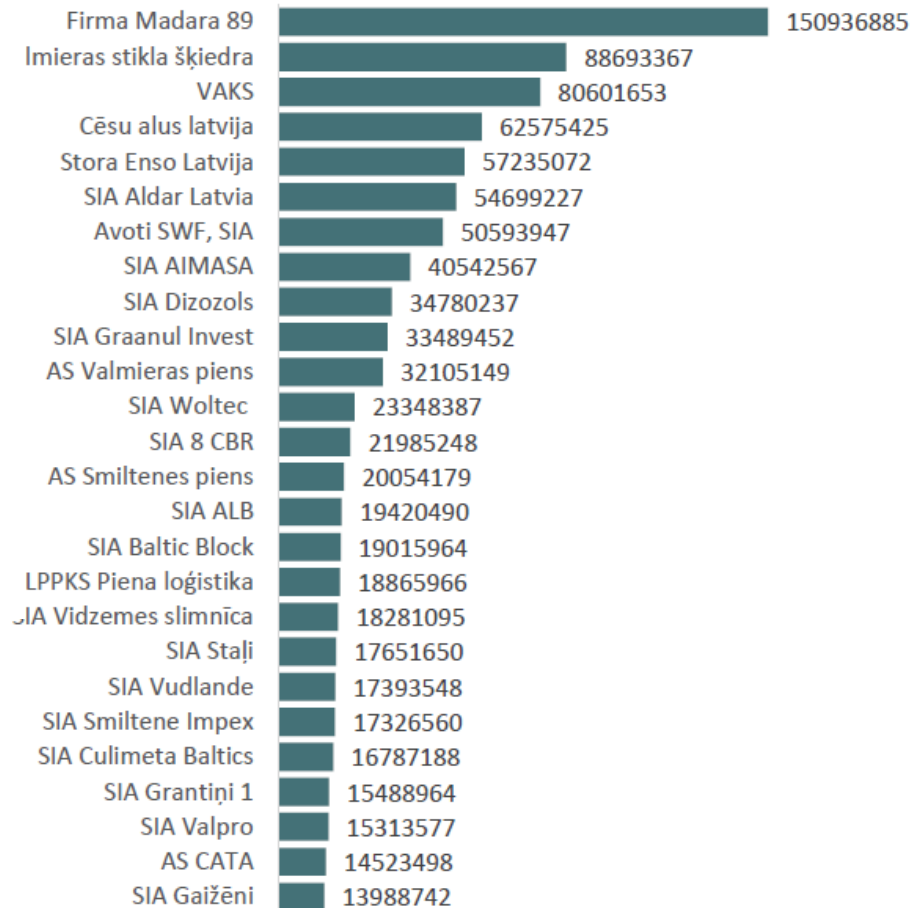
[Avots: CSP, 2018]

Vidzemē ilgstoši ir viszemākā pievienotā vērtība – 2018.gadā tie ir 1,572 miljardi eiro, kas ir tikai 6,2% no Latvijā saražotās pievienotās vērtības.

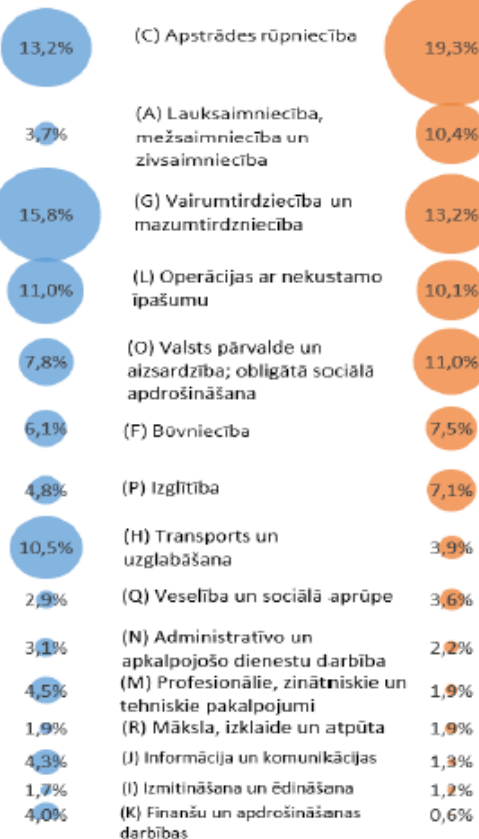
Pievienotā vērtība uz vienu nodarbināto Vidzemes reģionā ir augstāka par vidējo rādītāju valstī.



Vidzemē ir visaugstākais primāro nozaru (lauksaimniecība, mežsaimniecība, zivsaimniecība) īpatsvars reģiona tautsaimniecības struktūrā (13,8%)



Latvija



(C) Apstrādes rūpniecība

(A) Lauksaimniecība, mežsaimniecība un zivsaimniecība

(G) Vairumtirdzniecība un mazumtirdzniecība

(L) Operācijas ar nekustamo īpašumu

(O) Valsts pārvalde un aizsardzība; obligātā sociālā apdrošināšana

(F) Būvniecība

(P) Izglītība

(H) Transports un uzglabāšana

(Q) Veselība un sociālā aprūpe

(N) Administratīvo un apkalpojošo dienestu darbība

(M) Profesionālie, zinātniskie un tehniskie pakalpojumi

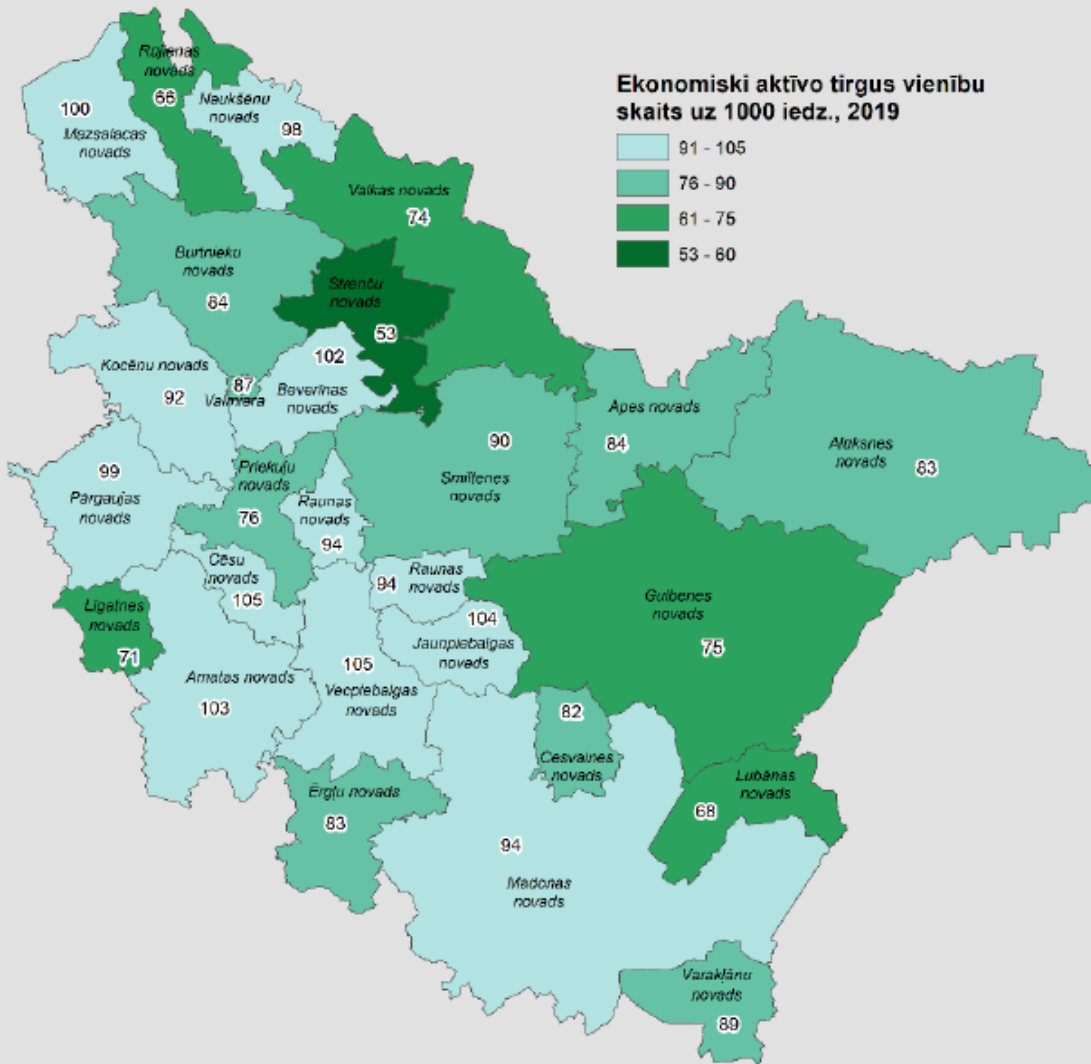
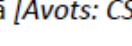
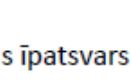
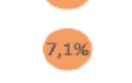
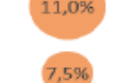
(R) Māksla, izklaide un atpūta

(I) Informācija un komunikācijas

(I) Izmitināšana un ēdināšana

(K) Finanšu un apdrošināšanas darbības

Vidzeme



3.42. att. Pievienotās vērtības īpatsvars pa nozarēm (NACE 2) 2018.gadā [Avots: CSP]



Nacionālās specializācijas jomas

Zināšanu ietilpīga bioekonomika

Biomedicīna, medicīnas tehnoloģijas,
biofarmācija un biotehnoloģijas

Viedie materiāli, tehnoloģijas un inženierija

IKT

Viedā enerģija

Vidzemes viedās specializācijas jomas

Augstas pievienotās vērtības koksnes izstrādājumi

Veselīgas pārtikas un dzērienu ražošana

Biomاسas izmantošana ķīmiskajai pārstrādei un enerģijai

Rehabilitācijas un veselības aprūpes pakalpojumi

Viedie materiāli

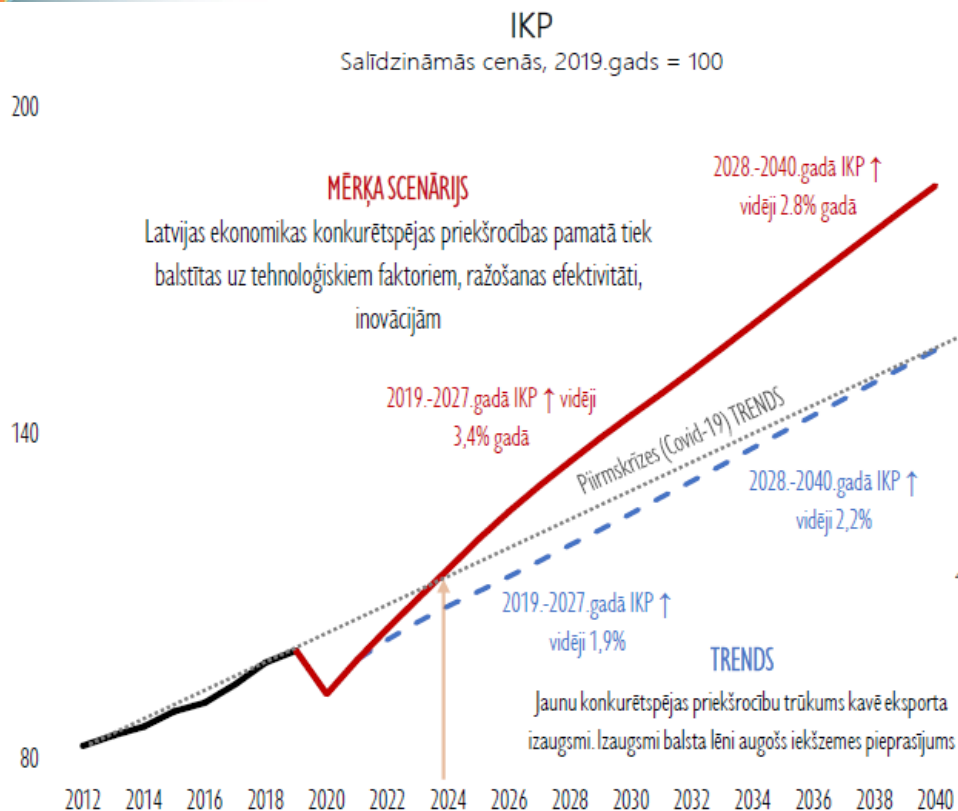
Informācijas un komunikāciju tehnoloģijas

Rekreācija un ilgtspējīgs tūrisms

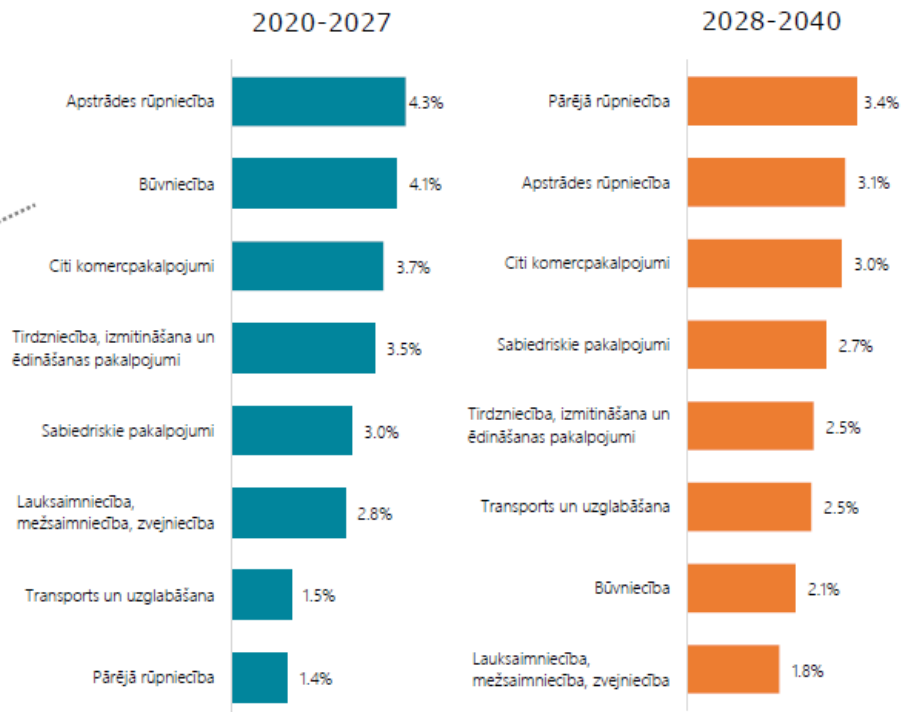
Kultūras un radošās industrijas

Attālinātais darbs un pakalpojumi

Nākotnes tendences un izaicinājumi



Nozaru izaugsme vidējais pieaugums gadā, procentos





Biznesa atbalsta struktūras

- Biznesa inkubatori;
- Uzņēmēju biedrības un pārstāvniecības (klasteri, tīklojumi utml.);
- Lauku atbalsta dienests;
- Vietējās rīcības grupas;
- Altum;
- Pašvaldību atbalsta instrumenti;

Starptautiskās sadarbības platformas



Go Smart
**TRANSNATIONAL INNOVATION
BROKERAGE SYSTEM**

VPR SADARBĪBAS TĪKLS: 232 PARTNERI 28 VALSTĪS

VPR piemēri (2018-2020)

- **3** pasākumi pielāgojoties COVID-19 ietekmei
- **17** tūrisma mārketinga pasākumi
- **>90** uzņēmumu pārstāvniecība **12** Latvijas, ārvalstu izstādēs un gadatirgos
- **32** reģiona uzņēmējdarbības labās prakses piemēru popularizēšana (Pārrobežas sadarbības programmas projektos)
- **3** Vidzemes iedvesmas stāstu pasākumi



VPR piemēri (2018-2020)

- 3 hakatonu (kokapstrāde, skolēnu) īstenošana ~ 20 prototipu
- Uzņēmumu izpētes vizītes, ārvalstu tirdzniecības misijas
- 6 video koksnes nozares uzņēmumu popularizēšanai
- 9 video Vidzemes tūrisma produktu popularizēšanai
- Biznesa kontaktpasākumi ~200 uzņēmumiem
- >120 investīciju objekti datubāzē



VPR piemēri (2018-2020)

- >25 uzņēmējdarbības kompetenču pilnveides pasākumi ~ 650 dalībniekiem
- >15 pieredzes apmaiņas vizītes ārvalstīs un Latvijā ~ 240 dalībniekiem
- >10 sadarbības tikšanās izglītības un pētniecības iestādēm, uzņēmumiem, valsts pārvaldes un pašvaldību iestādēm



Vidzemes inovāciju nedēļa 2021

- Vairāk nekā **28** pasākumi
- Vairāk nekā **2237** dalībnieki
- Vairāk nekā **17** organizatori

<http://innovation.vidzeme.lv/lv/video.html>

- Vidzemes inovāciju nedēļa 2020: <http://innovation.vidzeme.lv/lv/arhivs/2019.html>



VPR piemēri inovāciju atbalstam

- Inovāciju brokera konsultācijas ~**200 MVU**
- Inovāciju koprades laboratorija – **9 MVU**
- Inovāciju projektu vadības atbalsts - **5 MVU**
- Digitalizācijas semināru cikls sadarbībā ar Latvijas IT Klasteri
«Biznesa procesi un digitalizācija» - **100** dalībnieki



EUROPEAN
REGIONAL
DEVELOPMENT
FUND



GoSmart BSR





UZ SADARBĪBU!

www.vidzeme.lv
invest.vidzeme.lv
innovation.vidzeme.lv

